

**1./Napirend:** Pilisszentkereszti Szlovák Nemzetiségi Óvoda és Főzőkonyha nyári zárva tartása

**Előterjesztő:** polgármester

*Tárgyalja a képviselő-testület 2023. február 2-i ülésén*

## **Előterjesztés**

### **Tisztelt Képviselő-testület!**

A nemzeti köznevelésről szóló 2011. évi CXCV. törvény 83. § (2) bekezdésének b) pontjában foglaltak szerint a fenntartó dönt az óvoda heti és éves nyitvatartási idejéről.

A nevelési-oktatási intézmények működéséről és a köznevelési intézmények névhasználatáról szóló 20/2012. (VIII.31.) EMMI rendelet 3. § (7) bekezdése az alábbiak szerint szabályozza az óvoda nyári zárva tartását:

„Az óvodában a napirendet úgy kell kialakítani, hogy a szülők – a házirendben meghatározottak szerint – gyermeküket az óvodai tevékenység zavarása nélkül behozhassák, hazavihessék. Az óvoda nyári zárva tartásáról legkésőbb február tizenötödikéig a nevelés nélküli napokról legalább hét nappal a zárva tartást megelőzően a szülőket tájékoztatni kell.”

Somogyi Gáborné intézményvezető kérését mellékelten a képviselő-testület elé terjesztem.

Javaslom a határozati javaslat elfogadását.

### **Határozati javaslat:**

A képviselőtestület elrendeli, hogy az óvoda 2023. július 3-tól – 2023. július 23-ig zárva tartson.

Annak a gyerekeknek a részére, akinek a szülője a gyermek felügyeletét más módon nem tudja biztosítani, két hétre az ügyeletet az óvoda biztosítani köteles.

Az óvodavezető a zárva tartásról minden szülőt értesítsen.

Igény esetén az ügyeletet szervezze meg, 10 fő jelentkezőnél a gyermekek részére teljes ellátást, az alatt a gyermekek felügyeletét kell biztosítani.

**Határidő a szülők tájékoztatására:** 2023. február 15.

**Felelős:** óvodavezető

*Pilisszentkereszt, 2023. január 19.*

**Peller Márton**  
polgármester



Pilisszentkereszt Szlovák Nemzetiségi Óvoda és Főzőkonyha  
Slovenská národnostná škôlka Mlynky a Kuchyňa  
2098 Pilisszentkereszt Mester u. 2.  
Tel./Fax: 06 26 347-530  
E-mail: pilisszentkereszt@ovimlynky.t-online.hu

Ikt.: 17/ 2023

Tárgy: Az óvoda nyári zárva tartása

Pilisszentkereszt Község Önkormányzata  
2098 Pilisszentkereszt Fő u. 12.

Tisztelt Polgármester Úr és Képviselő-testület!

Az óvodai szünetek, így az óvoda nyári zárva tartása a nevelési év helyi rendjének szabályozási körébe tartozik. Időpontját, időtartamát jogszabály nem köti meg, önállóan kell rendezni a fenntartóval történt egyeztetés után.

Gazdasági okokat figyelembe véve az óvodai téli zárva tartás ideje 1 héttel meghosszabbodott a nyári zárva tartás terhére, ezért a 2023. évi nyári zárva tartás 3 hétre csökken.

Célszerű, hogy óvodánk július hónapban tartson zárva:

2023. július 03-tól – 2023. július 23.-ig

Ez az időszak a legideálisabb a felújításokra, a szükséges munkálatok elvégzésére.

Kérem az óvoda nyári zárva tartásához hozzájárulásukat.

Pilisszentkereszt, 2023. január 19.



Somogyi Gáborné  
Somogyi Gáborné  
óvodavezető

**2./Napirend:** Pilisszentkereszti Szlovák Nemzetiségi Óvoda és Főzőkonyha alapító okirat módosítása

**Előterjesztő:** polgármester

*Tárgyalja a képviselő-testület 2023. február 2-i ülésén*

## **Előterjesztés**

### **Tisztelt Képviselő-testület!**

A bölcsőde megnyitását követően az óvodába már nem kerültek felvételre a nevelési év közben 3. életévüket betöltött gyerekek, emiatt a kis-kis csoport megszüntetésre került.

A gyermekek csoportba sorolása életkor szerint történik, így szükségessé válik a csoportlétszámok túllépésének engedélyezése is.

A nemzeti köznevelésről szóló 2011. CXC. törvény 83. § (2) d) pontja értelmében a fenntartó határozza meg az adott nevelési évben indítható óvodai csoportok számát.

E törvény 25 § (7) bekezdése határozza meg a csoport létszám túllépésével kapcsolatos szabályokat, az óvodai csoportok minimális és maximális átlagléttségét pedig a törvény 4. számú melléklete tartalmazza. Az óvodai csoportokra megállapított maximális létszám a nevelési év indításánál a fenntartó engedélyével legfeljebb húsz százalékkal átléphető, továbbá függetlenül az indított csoportok számától, akkor is, ha a nevelési év során új gyermek felvétele, átvétele indokolt.

A fentiekre való tekintettel a maximálisan felvehető gyermekek létszámának csökkentése, a csoportszám csökkentése, valamint a maximális csoportlétszám túllépésének meghatározása céljából szükségessé válik az intézmény alapító okiratának módosítása.

Kérem a Tisztelt Képviselő-testületet a határozati javaslat elfogadására.

### **Határozati javaslat:**

Pilisszentkereszt Község Önkormányzatának Képviselő-testülete a Pilisszentkereszti Szlovák Nemzetiségi Óvoda és Főzőkonyha alapító okiratának módosítását jelen határozat melléklete szerinti tartalommal és formában elfogadja.

A Képviselő-testület felkéri a Polgármestert az Alapító Okirat aláírására.

**Határidő:** azonnal

**Felelős:** polgármester

*Pilisszentkereszt, 2023. január 19.*

**Peller Márton**  
polgármester



Pilisszentkereszt Szlovák Nemzetiségi Óvoda és Főzőkonyha

Slovenská národnostná škôlka Mlynky a Kuchyňa

2098 Pilisszentkereszt Mester u. 2.

Tel./Fax: 06 26 347-530

E-mail: [pilisszentkereszt@ovimlynky.t-online.hu](mailto:pilisszentkereszt@ovimlynky.t-online.hu)

Ikt.sz.: 135/ 2022

Tárgy:

Az óvoda alapító okiratának módosítása – a maximálisan felvehető gyermeklétszámok létszámok csökkentése

A 2022/2023 nevelési évben az óvodában indítandó csoportok számának meghatározása

A fenntartó engedélye a maximális csoportlétszám túllépésére

Pilisszentkereszt Község Önkormányzata

2098 Pilisszentkereszt Fő u. 12.

Tisztelt Jegyző Asszony!

Tisztelt Polgármester Úr!!

Nagy öröm számunkra, hogy településünkön megnyitotta kapuit a Pilisszentkereszt Malmocskák Bölcsőde, amely lehetőséget biztosít a 3 év alatti gyermekek napközbeni ellátására, ezáltal segítve a településen élő családok életét, a szülők munkába állását.

A bölcsőde megnyitásával megváltozik óvodánkba felvehető gyermekek köre is.

A 2022/2023 nevelési évre az idei óvodai beiratkozás során Önkormányzati egyeztetést követően azokat a gyermekeket vettük fel, akik szeptember 1-én óvodakötelessé válnak.

A nemzeti köznevelésről szóló 2011. CXC. törvény 8. § (2) bekezdése alapján minden gyermek abban az évben, amelynek augusztus 31. napjáig betölti a 3. életévét, a nevelési év kezdőnapjától (jelen esetben 2022. szeptember 1-jétől) legalább napi négyórás óvodai nevelésre kötelezett.

A bölcsőde megnyitását követően az óvodába már nem kerültek felvételre a nevelési év közben 3. életévüket betöltött gyerekek, így a beszoktatás, kis-kiscsoportunk feleslegessé vált. Szükséges intézményünk Alapító okiratának módosítása a 100 fős maximális gyermeklétszám csökkentése, valamint a 2022/2023 nevelési évben induló csoportok számának csökkentése 4 csoportról 3 csoportra.

Intézményünk homogén, azonos életkor szerint szerveződő csoportokkal működik, így a gyermekek csoportba sorolása életkor szerint történik, nem pedig a csoportlétszám alapján. A módosítások szükségessé teszik a csoportlétszámok túllépésének engedélyezését is.

A nemzeti köznevelésről szóló 2011. CXC. törvény 83. § (2) d) pontja értelmében a fenntartó határozza meg az adott nevelési évben indítható óvodai csoportok számát.

E törvény 25 § (7) bekezdése határozza meg a csoport létszám túllépésével kapcsolatos szabályokat, az óvodai csoportok minimális és maximális átlagléttségét pedig a törvény 4. számú melléklete tartalmazza. Az óvodai csoportokra megállapított maximális létszám a

nevelési év indításánál a fenntartó engedélyével legfeljebb húsz százalékkal átléphető, továbbá függetlenül az indított csoportok számától, akkor is, ha a nevelési év során új gyermek felvétele, átvétele indokolt.

	<b>Minimális létszám</b>	<b>Átlag létszám</b>	<b>Maximális létszám</b>	<b>További +20% (120%)</b>
<b>Óvodai csoport</b>	13	20	25	30

A 20/2012. (VIII.31.) EMMI rendelet 2. számú melléklete határozza meg az óvodai működés minimális alapfeltételeit. A rendelet értelmében az óvodai csoportszoba nem lehet kevesebb, mint 2,0 m<sup>2</sup>/fő.

Fontos szempont a csoportok kialakításánál, hogy a létszámtervezés során elegendő teret kell biztosítani az év közben esetleg Pilisszentkeresztre költöző óvodáskorú gyermekek felvételéhez, és az, hogy a folyamatban lévő Szakértői vizsgálatok során SNI státuszok megállapítása esetén a sajátos nevelési igényű gyermekeket a csoport létszámok számításánál 2, ill. 3 főnek kell tekinteni.

Mindezekre azért hívom fel a Fenntartó figyelmét, mivel a Szabálysértési eljárásról és szabálysértési nyilvántartásról szóló 2012. évi II. törvény 248. § (4) bekezdése értelmében, aki az óvodai csoport szervezésére, létszámának meghatározására vonatkozó előírásokat megszegi, szabálysértést követ el. A szabálysértés elkövetője kizárólag az óvoda vezetője lehet.

Óvodánk épületében található csoportszobák méretei nem teszik lehetővé a csoportlétszámok maximális túllépését.

A következő táblázatban szeretném bemutatni a 2022/2023 nevelési évben várható csoportlétszámok alakulását, a mai adatok ismeretében.

Ezek az adatok változhatnak, annak függvényében:

- ha jelentkezik felvételre újabb óvodaköteles gyermek,
- ha esetleg a nagycsoportban visszamaradott gyermekek számára kéri e a szülők másik óvodába történő átjelentkezést,
- ha a folyamatban lévő SNI szakértői vizsgálatok befejeződnek.

A 2022/2023 nevelési év várható létszámadatai:

Csoport	Szeptember	Csoportszoba mérete	Csoportszoba befogadó képessége
Kiscsoport	20 fő	48 m <sup>2</sup>	24 fő
Középső csoport	21 fő	37 m <sup>2</sup>	19 fő
Nagycsoport	28 fő	58 m <sup>2</sup>	29 fő
<b>Összesen:</b>	<b>68 fő</b>		<b>72 fő</b>

Sajnos már így is van olyan csoportunk, ahol túlléptük a csoportszoba maximális befogadó képességét.

Fent nevezett indokok és törvényi előírások figyelembe vételével kérem:

- óvodánk Alapító okiratában szereplő maximálisan felvehető gyermekek létszámának csökkentését,
- a csoportok számának csökkentését,
- a csoportszobák befogadó képességének ismeretében a maximális csoportlétszám túllépésének meghatározását csoportonként.

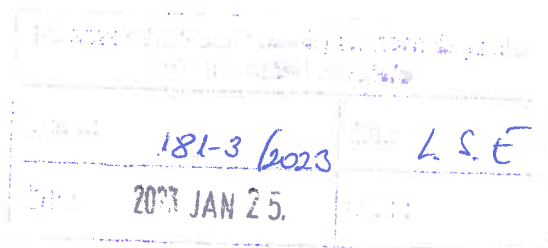
Tisztelettel:

Somogyi Gáborné  
óvodavezető

Pilisszentkereszt, 2022. 07. 29.



Pilisszentkereszt Malmocskák Bölcsőde  
2098 Pilisszentkereszt Dobogókői út 16/A  
Tel.: +36 30 074 9467  
06 26 739-776  
Email: [malmocskakbolcsode@gmail.com](mailto:malmocskakbolcsode@gmail.com)



Pilisszentkereszt Község Önkormányzata  
2098 Pilisszentkereszt Fő út 12.

Tisztelt Jegyző Asszony!  
Tisztelt Polgármester Úr!

Kérem, hogy a 2023. évi költségvetés tervezésénél, a lehetőségekhez mérten a bölcsőde karbantartási- felújítási, beszerzési tervét vegyék figyelembe.

Köszönettel:



*Kara Attiláné*  
Kara Attiláné  
bölcsődevezető

Pilisszentkereszt, 2023. január 19.



Pilisszentkereszt Malmocskák Bölcsőde  
2098 Pilisszentkereszt Dobogókői út 16/A

Tel.: +36 30 074 9467

06 26 739-776

Email: [malmocskakbolcsode@gmail.com](mailto:malmocskakbolcsode@gmail.com)

Ikt. sz. 6/2023

Tárgy: Pilisszentkereszt Malmocskák Bölcsőde karbantartási terve

Pilisszentkereszt Község Önkormányzata  
2098 Pilisszentkereszt Fő út 12.

## KARBANTARTÁSI ÉS FELÚJÍTÁSI TERV 2023

### A./ KARBANTARTÁS

#### 1. Tálalókonyhai állagmegóvási munkálatok

1.1. Konyhai eszközök beszerzése, szükség szerinti cseréje: tálaláshoz, étkezéshez használt edények, eszközök

#### 2. Játszódudvar:

2.1. A homokozóban homok cseréje

### B./ FELÚJÍTÁS

1.1. Az épület padlasterének teljeskörű lezárása a kártevők elleni védekezés céljából

1.2. A vízóra akna vizesedésének megszüntetése



## C./BESZERZÉS

1.1. Rugós gyermekhint a játszóudvarra

1.2. Dolgozók számára munkaruha juttatás biztosítása

Pilisszentkereszt, 2023. január 19.



*Kara Attiláné*  
Kara Attiláné  
bölcsődevezető



Pilisszentkereszt Szlovák Nemzetiségi Óvoda és Főzőkonyha  
Slovenská národnostná škôlka Mlynky a Kuchyňa  
2098 Pilisszentkereszt Mester u. 2.  
Tel./Fax: 06 26 347-530  
E-mail: pilisszentkereszt@ovimlynky.t-online.hu

Pilisszentkereszt Község Önkormányzata  
2098 Pilisszentkereszt Fő u. 12.

Tisztelt Jegyző Asszony!  
Tisztelt Polgármester Úr!

Kérem, hogy a 2023. évi költségvetés tervezésénél, a lehetőségekhez mérten az óvoda karbantartási- felújítási, beszerzési tervét vegyék figyelembe.

Pilisszentkereszt, 2023. január 19.



Somogyi Gáborné  
Somogyi Gáborné  
óvodavezető





## **Pilisszentkereszt Szlovák Nemzetiségi Óvoda és Főzőkonyha**

Slovenská národnostná škôlka Mlynky a Kuchyňa

2098 Pilisszentkereszt Mester u. 2.

Tel./Fax: 06 26 347-530

E-mail: [pilisszentkereszt@ovimlynky.t-online.hu](mailto:pilisszentkereszt@ovimlynky.t-online.hu)

Ikt. sz. 18/2023

Tárgy: Pilisszentkereszt Szlovák Nemzetiségi Óvoda és Főzőkonyha karbantartási terve

Pilisszentkereszt Község Önkormányzata  
2098 Pilisszentkereszt Fő út 12.

## **KARBANTARTÁSI ÉS FELÚJÍTÁSI TERV 2023**

### **A./ KARBANTARTÁS**

#### **1. Óvodai – konyhai állagmegóvási munkálatok**

1.1. Konyha tisztasági meszelése, festése

#### **2. Óvodai Játszótér:**

2.1. A homokozókban homok cseréje

### **B./ FELÚJÍTÁS**

1.1. Az óvoda gazdasági bejáratónál az aszfalt burkolat javítása, vízelvezetés megoldása.

1.2. Az óvoda és az iskola közötti udvarrész vízelvezetésének megoldása, vízelvezető árok javítása, tisztítása, karbantartása.

1.3. Az óvoda beléptető rendszerének kialakítása.

1.4. Csoportszobai ajtókon kilincsek cseréje.

1.5. A meghibásodott lámpatestek cseréje, ill. led-es átalakítása.

## C./BESZERZÉS

1.1. Konyhai eszközök beszerzése, cseréje: fakanalak, csorba leveses tálak, stb.

1.2. Játshótéri tároló cseréje

1.3. Fűnyíró beszerzése

Pilisszentkereszt, 2023. január 19.



*Somogyi Gáborné*  
Somogyi Gáborné  
Önkormányzat vezetője

**4./Napirend:** A Pilisszentkereszt Községi Ház és Könyvtár 2022. évi beszámolója  
**Előterjesztő:** polgármester

*Tárgyalja a Képviselő-testület 2023. február 2-i ülésén*

**Előterjesztés**

**Tisztelt Képviselő-testület!**

A Pilisszentkereszt Községi Ház és Könyvtár vezetője benyújtotta a 2022. évi közművelődési beszámolóját, melyet ezúton jelen előterjesztés mellékleteként terjesztek a Tisztelt Képviselő-testület elé.

Javaslom az alábbi határozati javaslat elfogadását.

**Határozati javaslat:**

Pilisszentkereszt Község Önkormányzat képviselő-testülete elfogadja a Községi Ház és Könyvtár 2022. évi közművelődési beszámolóját a csatolt formában és tartalommal.

*Pilisszentkereszt, 2023. január 19.*

**Peller Márton**  
**polgármester**

# **Pilisszentkereshti Közösségi Ház és Könyvtár**

## **Beszámoló 2022**

Készítette:  
Nyitrai Márta Zsuzsanna  
intézményvezető

Pilisszentkereszt, 2023. január 20.

## **Tartalomjegyzék:**

- I. Az intézmény működésének személyi és tárgyi feltételei
    - I.1. Az intézmény egységei
    - I.2. Személyi állomány
    - I.3. Nyitvatartási rend
  - II. Bevételek alakulása
  - III. Községi Ház
  - IV. XV. Pilisi Klastrom Fesztivál
  - V. Könyvtár
- 

## **I. Az intézmény működésének személyi és tárgyi feltételei**

### **I.1. Az intézmény egységei:**

#### **Községi Ház és Könyvtár**

A Pilisszentkereszti Községi Ház és Könyvtár többfunkciós intézmény, önállóan működő költségvetési szerv, gazdasági feladatait a Polgármesteri Hivatal végzi, az intézmény fenntartója a Pilisi Klastrom Nonprofit Kft.

Az Alapító okiratban megjelölt alapfeladatai a közművelődési tevékenység és a nyilvános könyvtári ellátás.

#### **Tájház**

A településre látogató turisták tavasztól ősziig terjedő időszakban szívesen látogatják a Tájházat. Előzetes bejelentkezés alapján látogatható a hét minden napján, szezonon kívül és a téli hónapokban egyaránt

### **I.2. Személyi állomány**

1 fő intézményvezető (szakirányú felsőfokú végzettség) - 8 óra

1 fő könyvtáros és Tájház munkatárs (érettségi és szakirányú OKJ segédkönyvtáros végzettség), a takarítási feladatokat is a könyvtáros kolléga látja el (+díjazásért)

### **I.3. Nyitvatartási rend**

Könyvtár: H - CS: 14.00 – 18.00; P: 10.00 – 14.00 és minden hónap első szombatján 9.00 – 10.00 óra

Községi Ház munkanapokon rendszerint 10.00 – 18.00 óráig, valamint az aktuális programokhoz igazodva tart nyitva

## **II. Bevételek alakulása**

A Községi Ház bevétele a ház egyes helyiségeinek bérbeadásából, könyvtári tagsági díjakból, esetleg pályázati támogatásból tevődik össze.

A Ház állandó bérlője a Triola Gyerekház.



Rendszeres bérlői a sportfoglalkozásokat vezető oktatók, akik havi bontású jelenléti ívben, aláírásukkal igazolják a bérlési időt; valamint a vásári bérlők két heti egy alkalommal. Időközi bérlői magánemberek születésnapi, vagy egyéb sport, kulturális, magánjellegű rendezvényekre.

A könyvtári éves tagdíjak kivételével a bérleti díjak a fenntartó, a Pilisi Nonprofit Kft. bevételét képezik.

### **III. Közösségi Ház**

#### **A Közösségi Ház saját csoportjai:**

- Pilisi Színházi és Kulturális Egyesület – felnőtt korosztály
- Közösségi Ház néptáncsoportja – a Pilisi Szlovákok Központjában próbálnak hetente egyszer (alkalmanként a Közösségi Házban)
- Pilisszentkereszti Közösségi Ház Énekkara (2019. novemberétől, vezetője: Vasvári Márti)

#### **A Közösségi Házban 2022. 01.02 - 11.11. között működő foglalkozások:**

- Ovis Foci (hetente 2x)
- Iskolás foci (hetente 2x)
- Taekwon-do (2 csoport, heti 2 alkalom)
- Köredzés, deep work (heti 1-1 alkalom)
- Hip-hop tánc (heti 2-3 alkalom)
- Pilisi Színházi és Kulturális Egyesület próbák programhoz igazodóan
- Pilisszentkereszti Közösségi Ház Énekkara (heti 1 alkalom)
- Triola Gyerekház - Gyerek néptánc, Modern tánc (heti 1-1 alkalom)
- Kondi terem és a zsákoló használói (a KH nyitva tartásának függvényében)
- Egészségmegőrző Szenior Örömtánc a Nyugdíjas Klub szervezésben (két hetente)

**A Pilisszentkereszt Község Önkormányzata és a Községi Ház és Könyvtár  
rendezvényei 2022-ben:**

<b>Január 28. péntek</b>	<p><b>Magyar Kultúra Napja</b>  <b>MAGYAR GOLGOTA</b> c. film vetítése és beszélgetés a filmről <b>Pap Katalin</b> színművésszel és <b>Pozsgai Zsolt</b> Érdemes művész, Balázs Béla díjas filmrendezővel.  Szervező: Pilisszentkereszt Község Önkormányzata</p>
<b>Március 15. kedd</b>	<p><b>AZ 1848/49-ES FORRADALOM ÉS SZABADSÁGHARC</b>  évfordulója alkalmából rendezett megemlékezés és koszorúzás az Emlékparkban  Szervező: Pilisszentkereszt Község Önkormányzata</p>
<b>Április 9. szombat</b>	<p><b>Költészet Napja</b>  <b>Kór-tűnet</b> (Kulturális szelet 30 percben) c. előadás  Szervező: Pilisszentkereszt Község Önkormányzata</p>
<b>Április 13. csütörtök</b>	<p><b>Táplánszentkereszt csoport Pilisszentkeresztben</b>  Program: a település történetének ismertetése, kirándulás Pilistetőre  Helyi szervező: Pilisszentkereszt Községi Ház és Könyvtár</p>
<b>Április 23. szombat</b>	<p><b>ÚJRA EGYÜTT PILISSZENTKERESZTEN!</b>  <b>Kikapcsolódás! Zene! Tánc! Piknik!</b>  Községi rendezvény két helyszínen a Pilis Szlovákok Központjában és a Községi házban  Szervező: Pilisszentkereszt Község Önkormányzata  A program támogatója: Magyar Falu Program</p>
<b>Május 6. péntek</b>	<p><b>Toborzó Emlékfutás 2022 a Magyar Honvédség szervezésében</b>  Résztevők a Pilisszentkereszt Szlovák Nemzetiségi Általános Iskola tanulói</p>
<b>Május 28. szombat</b>	<p><b>PILIS EXPO Pilisszántón</b>  A település részvétele: Pilisszentkereszt története kiállítás bemutatása, helyi termék (méz) árusítás  Szervező: Pilisszentkereszt Községi Ház és Könyvtár</p>
<b>Május 29. vasárnap</b>	<p><b>GYEREKNAP</b>  Játékok: Ugrálóvár, Kosaras körhinta, Euro Jumping, Mobil játszóház, Mobil medence – vízen-járó henger  Program: Kecskedák és a farkas (Galagonya Bábszínház előadása), „Elindultam népzenevel” – mesélnek a pilisszentkereszt népzeneészek (Sárközi Mária Stella, Soós Réka, Lipták Péter és Németh András), Ovis és sulis Hip-Hop Bugyó Csibra Alettával, <b>Netz-es Gyerekek</b> – családi öröme, örömtánc Micsivel  Szervező: Pilisszentkereszt Község Önkormányzata  Helyszín: Szlovák Nemzetiségi Általános Iskola udvara</p>
<b>Június 2., csütörtök</b>	<p><b>TRIANON EMLÉKEST</b>  Előadás: TRIANON MÉRNÖK SZEMMEL  A DIKTÁTUM GAZDASÁGI HATÁSAI – TÚLÉLÉSÜNK TITKA címmel előadást tartott dr. Horváth Sándor és dr. Legeza László  Közreműködött: Pap Katalin színművész  Szervező: Pilisszentkereszt Község Önkormányzata,  Szentkereszt Polgári Kör Egyesület</p>

<b>Július 21., kedd</b>	<b>KIRÁNDULÁS KÁPOLNÁSNYÉKRE (térítésmentes)</b> Kirándulás szervezője a Nemzeti Művelődési Intézet Résztevő: 35 fő Helyi szervező: Gaján Rudolfné és a Pilisszentkereszti Községi Ház és Könyvtár
<b>Augusztus 12-13., péntek, szombat</b>	<b>XV. Pilisi Klastrom Fesztivál 2 nap</b> Szervező: Pilisszentkereszt Község Önkormányzata
<b>Október 1., szombat</b>	<b>EGÉSZSÉGES ÉVSZAKVÁLTÓ CSALÁDI RENDEZVÉNY</b> Program: Sportágak, Egyesületek bemutatkozása, Játékok, Gasztronómiai programok Szervező: Átölel a Pilis-Dunakanyar Együttműködő partner: Pilisszentkereszt Község Önkormányzata és a Pilisszentkereszti Szlovák Nemzetiségi Általános Iskola Helyszín: Szlovák Nemzetiségi Általános Iskola
<b>Október 2., vasárnap</b>	<b>IDŐSEK NAPJA</b> Szervező: Pilisszentkereszt Község Önkormányzata Helyszín: Pilisi Szlovákok Központja
<b>Október 6., csütörtök</b>	<b>Emlékezzünk közösen az Aradi vértanukra</b> Megemlékezés és koszorúzás Szervező: Pilisszentkereszt Község Önkormányzata Helyszín: Emlékpark
<b>Október 7., péntek</b>	<b>ORSZÁGOS KÖNYVTÁRI NAPOK</b> „Csodálatos állatvilágunk” - Telegdi Ágnes aranykönyv díjas író, természetfotós vetített képes interaktív előadása Helyszín: Pilisszentkereszti Községi Ház és Könyvtár Olvasóterem
<b>Október 22., szombat</b>	<b>Emlékezés 1956-ra - Emlékműsor és koszorúzás</b> Szervező: Pilisszentkereszt Község Önkormányzata Helyszín: Emlékpark
<b>November 27., vasárnap</b>	Adventi gyertyagyújtás a Pilisszentkereszti Szlovák Önkormányzat szervezésében
<b>December 4., vasárnap</b>	Adventi gyertyagyújtás a Pilisszentkereszt Község Önkormányzata, Pilisszentkereszti Német Önkormányzat
<b>December 11., vasárnap</b>	Adventi gyertyagyújtás a Pilisszentkereszti Szlovák Nemzetiségi Általános Iskola szervezésében
<b>December 18., vasárnap</b>	Adventi gyertyagyújtás a Pilisszentkereszti Szlovák Nemzetiségi Óvoda és a Szentkereszti Polgári Kör szervezésében Helyszín: Emlékpark

#### **IV. XV. Pilisi Klastrom Fesztivál Pilisszentkereszten - beszámoló**

Rendezvény időpontja: 2022. augusztus 12-13.  
Rendezvény helye: Pilisi Klastromkert

2022. augusztus 12-13-án a XV. Pilisi Klastrom Fesztivált újra az eredeti helyszínén, a Klastromkertben szerveztük meg.

#### A programról:

A két napos fesztivál ismét számos folklór, színházi és zenei programot kínált az ide látogatóknak.

**Augusztus 12-én**, a **20.00** órai ünnepélyes megnyitót követően a **PISZKE Pilisi Színházi és Kulturális Egyesület** előadásban Louis Feydeau: **Meglőttük a fényes sellőt** c. másfél órás darabját tekinthette meg a nagy számú közönség. A darabot az Egyesület vezetője Pap Katalin színművész rendezte. Az előadás komoly sikert aratott! Az est zárásaként 22.30 órától **DJ** volt **Spigiboy**-al (Spiegelhalter László).

*A 12-i programokon kb. 350-400 fő vett részt!*

**Augusztus 13-án**, már délelőtt elkezdődött a Bográcsos főzőverseny (paradicsommal és kostolóval), melyen 11 csapat vett részt. A versenyt Szimándl Ádám képviselő szervezte. **13.00** órától Katonai bemutatókon, élménylövészeten lehetett részt venni a MATASZ szervezésében, ezenkívül a Duna-Ipoly Nemzeti Park munkatársaival barlangászni lehetett egy erre a célra kialakított műbarlangban és természetismereti ügyességi játékokat is játszottak a gyerekekkel. A délutáni program **17.00** órakor a **Násfa Együttes** népzenei koncertjével és családi táncházával indult, Soós Réka, az együttes vezetője táncolt az érdeklődőkkel. **18.00** órától a program folklór műsorral folytatódott, fellépett a testvértelepülésről a Nagyölvedi Rozmaring Népdalkör és a férfikórus, a Pilisszentkereszt Pávakör és a Pilisszentkereszt Községi Ház Néptáncsoportja. Utána következtek Letti Hip-Hop csoportjai a kis óvodásoktól a felnőttekig. **19.30** órától fellépett a **Brassers Fúvósegyüttes**. Az este zárásaként ezután következett az fesztivál sztárvendég együttese, a **Firkin zenekar** koncertje.

*A 13-i programokon kb. 400 fő vett részt!*

#### A fesztivál költségvetése:

A fesztivál költségeit Pilisszentkereszt Község Önkormányzata finanszírozta, a Bográcsos Főzőverseny megvalósulását a Pilisszentkereszt Német Önkormányzat támogatta.

A fesztivál az előzetes költségterv szerint valósult meg.

#### A fesztiváлом használt marketing kommunikációs eszközök:

Plakát (A/3, A/4-es méretben) szórólap (A/5-ös méretben), molinó a település kiemelt pontjain, internet megjelenés a település honlapján, és sok-sok megjelenés a facebookon.

#### V. Könyvtár:

A könyvtári ellátórendszeren keresztül rendszeresen bővül (három havonta) a könyvtári és ezenkívül a DVD és társasjáték állomány. Az ellátó rendszer író-olvasó találkozókat is biztosít.

A heti nyitvatartási idő: 20 óra

A Könyvtár Pilisszentkereszt Község Önkormányzatának energiaár vészhelyzeti intézkedési terve szerint 2022. november 14-től - 2023. április 1-ig ZÁRVA TART!

A zárva tartás alatt könyvkölcsönzés Hrnicsárné Fekete Anett könyvtárossal történő előzetes egyeztetés alapján lehetséges!

Pilisszentkereszt, 2023. január 20.

Nyitrai Márta Zsuzsanna  
intézményvezető

**5./Napirend:** A Pilisszentkereszti Községi Ház és Könyvtár 2023. évi közművelődési munkatervének jóváhagyása

**Előterjesztő:** polgármester

*Tárgyalja a Képviselő-testület 2023. február 2-i ülésén*

## **Előterjesztés**

### **Tisztelt Képviselő-testület!**

A Pilisszentkereszti Községi Ház és Könyvtár vezetője benyújtotta a 2023. évi közművelődési munkatervet, melyet ezúton jelen előterjesztés mellékleteként terjesztek a Tisztelt Képviselő-testület elé.

Javaslom az alábbi határozati javaslat elfogadását.

### **Határozati javaslat:**

Pilisszentkereszt Község Önkormányzatának Képviselő-testülete a Pilisszentkereszti Községi Ház és Könyvtár 2023. évi közművelődési munkatervét a jegyzőkönyvhöz csatolt formában és tartalommal jóváhagyja.

*Pilisszentkereszt, 2023. január 19.*

**Peller Márton**  
polgármester

Pilisszentkereshti  
Közösségi Ház és Könyvtár  
Munkaterv  
2023

Készítette:  
Nyitrai Márta Zsuzsanna

Pilisszentkereszt, 2023. január 20.

## Tartalomjegyzék:

Bevezetés	2
1. Közművelődési alapszolgáltatások	3
2. Szakmai feladatok részletezése	3
3. A nemzeti ünnepekhez kapcsolódó rendezvények	3
4. A település ünnepe (Falunap)	3
5. Egyéb ünnepek	4
6. 2023-as Emlékév	4
7. Rendezvényszervezés	4
8. Kiállítások szervezése	4
9. Kézműves foglalkozások, gyermek és felnőtt programok	4
10. Rendezvények szervezése időrendi sorrendben	5
11. Klubok szervezése	5
12. Könyvtár	5
13. Tájékház	5
14. Marketing kommunikáció	6
15. A Közösségi Házban működő csoportok	6
16. A Közösségi Ház saját csoportjai	6

---

A Pilisszentkereszti Közösségi Ház és könyvtár küldetése a Pilis „szívében” **az itt élők számára a kulturális és közművelődési szolgáltatások biztosítása**, ezzel is hozzájárulva a kulturális esélyegyenlőség megvalósításához.

Elsődleges célunk a **művelődő közösségek létrejöttének elősegítése, működésük támogatása, fejlődésük segítése, a közművelődési tevékenységek és a művelődő közösségek számára helyszín biztosítása.**

A Pilisszentkereszti Közösségi Ház és Könyvtár 2023. évi munkaterve az intézmény Alapító Okiratában és Szervezeti és Működési Szabályzatában rögzített alaptevékenység és az ehhez kapcsolódó kiegészítő tevékenység alapján készült, melyet az 1997. évi CXL. Közművelődési törvény és a **20/2018. (VII.9.) EMMI miniszteri rendelet** határoz meg.

## **RENDEZVÉNYEINK MEGTARTHATÓSÁGA 2023-ban az Energiaár Vészhelyzeti Intézkedési Terv alakulásától és a finanszírozás lehetőségétől is függ!**

Az Intézkedési Terv szerint a Községi Ház és Könyvtár 2022. november 14 – 2023. április 1-ig zárva tart. Ezen időszak alatt a kulturális, közösségi programok megvalósítására csak egyéb helyszínen van lehetőség.

A 2023. évi rendezvényeink finanszírozására az önkormányzati költségvetési forráson kívül pályázati forrást is keresünk (amennyiben lesznek kulturális pályázatok).

### **1. Közművelődési alapszolgáltatások:**

- Művelődő közösségek létrejöttének elősegítése, működésük támogatása, fejlődésük segítése, a közművelődési tevékenységek és a művelődő közösségek számára helyszín biztosítása;
- A közösségi és társadalmi részvétel fejlesztése;
- Az egész életre kiterjedő tanulás feltételeinek biztosítása;
- A hagyományos közösségi kulturális értékek átörökítése feltételeinek biztosítása;
- Az amatőr alkotó és előadó-művészeti tevékenység feltételeinek biztosítása;
- A tehetséggondozás és -fejlesztés feltételeinek biztosítása
- A kulturális alapú gazdaságfejlesztés

A települési önkormányzatnak a település mérete és az intézmény típusa szerint a ***Művelődő közösségek létrejöttének elősegítésén...*** kívül még két közművelődési alapszolgáltatást kell biztosítania. A Községi Ház és Könyvtárban 2023-ban a következő két alapszolgáltatást kívánjuk kiemelten ellátni:

- ***A hagyományos közösségi kulturális értékek átörökítése feltételeinek biztosítása;***
- ***Az amatőr alkotó és előadó-művészeti tevékenység feltételeinek biztosítása;***

### **2. Szakmai feladatok részletezése:**

A Községi Ház és Könyvtár 2023. évi céljai között ismét prioritást élvez az elmúlt évek szakmai eredményeinek megőrzése és azok továbbfejlesztése.

Fontos feladatunk az **együttműködés** az önkormányzattal, a nemzetiségi önkormányzatokkal, a településen működő intézményekkel (óvoda, iskola, egyház) és a civil szervezetekkel mely együttműködés segítheti a ***helyi lakosság részvételét a közösségi életben, tevékenységekben.***

A település nemzetiségi jellegének fenntartása érdekében fontos feladatunk, hogy támogassuk a szlovák és a német nemzetiségi hagyományok és a nyelv ápolását, kulturális örökségeink megőrzését, továbbadását.

Földrajzi helyzetünk (Pilis, Dobogókő) jó lehetőséget ad arra, hogy a **kulturális turizmus** számára olyan programokat kínáljunk, melyek idevonzzák az érdeklődőket (Tájház...).

### **3. A nemzeti ünnepekhez kapcsolódó rendezvények:**

- Március 15.
- Október 23.

### **4. A település ünnepe (Falunap):**

- XVI. Pilisi Klastrom Fesztivál – 2023. augusztus 11-12. v. 18-19. (péntek - szombat)



## **5. Egyéb ünnepek / programok:**

- Magyar Kultúra Napja (január 22.)
- Wass Albert felolvasó maraton (február 24. 18.00 órától)
- Költészet napja (április 11.)
- Majális (május 1.)
- Gyermeknap (május 28., vasárnap)
- Pedagógusnap (június első vasárnapja)
- Június 4. (A Trianoni békeszerződés emléknapija)
- Idősek napja (október 1.)
- Október 6. (Aradi vértanúk emléknapija)
- November 4. (Az 1956-os forradalom és szabadságharc leverésének emléknapija)
- Adventi gyertyagyújtások, karácsony (Advent: november 26. - december 17.)

## **6. 2023-as Emlékév:**

**Petőfi Sándor-emlékév** - a magyar költészet egyik legkiemelkedőbb és legismertebb alakja születésének 200. évfordulója alkalmából

### **Kerek évfordulók 2023-ban:**

- Madách Imre születésének 200.,
- Csokonai Vitéz Mihály pedig 250.
- illetve a Himnusz 200. évfordulója.

## **7. Rendezvényszervezés:**

- Ünnepek (ünnepekhez, emlékévhez és az évfordulókhoz kapcsolódóan, rendezvénytől függően a szervezésbe bevonjuk a helyi intézményeket, nemzeti önkormányzatokat és a civil közösségeket is)
- Ismeretterjesztő előadások, filmvetítések (célja a tudományok népszerűsítése, az általános műveltségi színvonal emelése, pl. Petőfi Emlékév kapcsán...)

## **8. Kiállítások szervezése:**

A Községi Házban a kisterem, az aula és a folyosó alkalmas kiállító térnek (jelenleg a **Pilisszentkereszt története** c. kiállítás látható).

A kiállításokat összehangolhatjuk más rendezvényekkel.

## **9. Kézműves foglalkozások, gyermek és felnőtt programok:**

- **Óvodás korcsoport** számára: ismerkedés a könyvtárral meseolvasással egybekötött foglalkozás (amennyiben az év folyamán lehetőségünk lesz rá)
- **6-14 éves korosztály** számára **Népi kézműves szakkör** ismerkedés a népi hagyományokkal, az ehhez kapcsolódó használati tárgyakkal és kiegészítőkkel képzett népi kézműves segítségével (a szakkör 2020 márciusában a Covid 19 kezdetekor megszűnt, de szívesen újakezdenénk, finanszírozási lehetőséget keresünk)
- A gyerekprogramok a jeles napokhoz és a Nemzeti Ünnepekhez is kapcsolódnak.
- A **Pilisi Színházi és Kulturális Egyesület** működése tovább folytatódik a felnőtt korcsoportban.

### **10. Rendezvények szervezése (terv) időrendi sorrendben:**

Ide tartoznak a műsoros rendezvények, közösségi rendezvények, népművészeti rendezvények, szórakoztató rendezvények, művészeti események, versenyek, vetélkedők, komplex rendezvények stb.

- Január: - Magyar Kultúra Napja – január 27. – „Frici & Aranka” c. film vetítése és beszélgetés a vetítés után (helyszín: Szlovák Nemzetiségi Általános Iskola)
- Február: - Felolvasó maraton Pilisszentkereszten – Wass Albert felolvasó maraton a Kárpát medencében és azon túl – február 24. (helyszín: Szlovák Nemzetiségi Általános Iskola)
- Március: - Március 15.- i ünnepség – a hagyományos megemlékezés
- Április: - Költészet Napja – (április 14., péntek)  
- Föld Napja (a Községi Ház környezetének szépítése, tavaszi virágültetés...)
- Május: - Majális Pilisszentkereszten  
- Gyereknapi (május 28.)
- Június: - Pedagógusnap
- Augusztus: - Klastrom Fesztivál
- Szeptember: - Szent Mihály Nap
- Október: - Idősek Napja  
- Aradi Vértanúk Emléknapija  
- 1956-os forradalom és szabadságharc emléknapija
- November: - November 4-e
- December: - Adventi gyertyagyújtások

### **11. Klubok szervezése:**

Továbbra is fontosnak tartjuk a **civil szerveződések**et (pl.: Nyugdíjas Klub) ösztönözni, együttműködni velük, annak érdekében, hogy aktívan vegyenek részt a közéletben, szívesen segítjük munkájukat.

### **12. Könyvtár:**

A Könyvtár, a ház leghangulatosabb helyisége, tagja a Könyvtárellátási Szolgáltató Rendszernek, amely a községi lakosság könyvtári ellátását biztosítja. Célja, hogy a községekben élők közvetve vagy közvetlenül hozzáférjenek a minőségi könyvtári ellátáshoz, amely alapvetően a felhasználók igényeit elégíti ki.

A szolgáltató könyvtár (mi esetünkben a Hamvas Béla Pest Megyei könyvtár Szentendrén) – szerződés szerint – minden megrendelt könyvtári szolgáltatást: könyveket, folyóiratokat, DVD-ket, egyéb dokumentumokat, tárgyi feltételeket (nálunk pl. szőnyeg, számítógép, babzsák fotelek), rendezvényeket, gyerekprogramokat, továbbképzéseket stb. biztosít. Ezek egy része csak a könyvtárban használható.

Könyvtárunkkal 2023-ban ismét részt veszünk az **Országos Könyvtári Napok** programban, melynek keretében interaktív író-olvasó találkozót szervezünk a gyerekeknek és a felnőtteknek egyaránt.

### **13. Tájház:**

A Tájház egy rendkívül előnyös helyen fekvő, jó kisugárzású épület, kellemes előkerttel (március közepétől október végéig látogatható hétvégén és előzetes bejelentkezéssel)

#### **14. Marketing kommunikáció:**

A közönség, a látogatók, az érdeklődők tematikusan szerveződő, több csatornán történő tájékoztatása, illetve a közönségtől, közösségektől érkező visszajelzések fogadása, elemzése.

Az intézmény az alábbi kommunikációs tevékenységeket végzi:

- plakátok készítése, elhelyezése a település frekventált helyein és az intézményen belül
- kiemelt rendezvényekhez szórólapok készítése és eljuttatása az itt élőkhez
- [www.pilisszentkereszt.hu](http://www.pilisszentkereszt.hu), a település honlapja megfelelő menüpontjai alatt a Községi Ház és Könyvtár programjainak a folyamatos, naprakész meghirdetése
- facebook közösségi oldalaink (Pilisszentkereszt Mlynky és a Községi Ház és Könyvtár) használata, rendezvényeink elhelyezése az oldalon, megosztása az összes lehetséges követővel
- E-mail címlista (protokoll, civilek) kb. 150 cím folyamatos bővítése, a rendezvényeken, közösségi helyeken e-mail cím gyűjtő ívek kihelyezése

#### **15. A Községi Házban működő csoportok:**

- Ovis Foci (hetente 2x)
- Iskolás foci (hetente 2x)
- Gyerek néptánc – Triola (heti 1 alkalom)
- Modern tánc – Triola (heti 1 alkalom)
- Taekwon-do (2 csoport, heti 3 alkalom)
- Köredzés (heti 1 alkalom)
- deepWork (heti 1 alkalom)
- Hip-hop (heti 3 alkalom)
- Kondi terem és a zsákoló használói
- Pilisi Színházi és Kulturális Egyesület felnőtt (próbák előadáshoz kapcsolódóan)
- Felnőtt énekkar (Vasvári Mari vezetésével heti 1 alkalommal a könyvtár olvasótermében próbál)
- Szenior tánc (Nyugdíjas Klub)

Hetenként egyszer fél napot tölt a Családsegítő és Gyermekjóléti Szolgálat munkatársa az Olvasóteremben.

#### **16. A Községi Ház saját csoportjai:**

- Pilisi Színházi és Kulturális Egyesület
- Községi Ház Néptáncszoportja
- Községi Ház Énekkara (2019. novemberétől)

Pilisszentkereszt, 2023. január 20.

Nyitrai Márta Zsuzsanna  
intézményvezető

**6./Napirend:** Polgármester 2023. szabadságolási terve – tájékoztatás  
**Előterjesztő:** polgármester

*Tárgyalja a Képviselő-testület 2023. február 2-i ülésén*

Név	2023. évi szab.	I. hónapban kivett	Nem kell ütemezni	FEBRUÁR					MÁRCIUS				
				3	5	5	5	2	3	5	4	5	5
				1-3	6-10	13-17	20-24	27-28	1-3	6-10	13-17	20-24	27-31
Peller Márton							5						

ÁPRILIS				MÁJUS					JÚNIUS				
4	4	5	5	4	5	5	5	2	2	5	5	5	4
3-6	11-14	17-21	24-28	2-5	8-12	15-19	22-26	30-31	1-2	5-9	12-16	19-23	26-30
						5						5	

JÚLIUS					AUGUSZTUS					SZEPTEMBER				
5	5	5	5	1	4	5	5	5	4	1	5	5	5	5
3-7	10-14	17-21	24-28	31	1-4	7-11	14-18	21-25	28-31	1	4-8	11-15	18-22	25-29
	5					5						5	1	

OKTÓBER					NOVEMBER					DECEMBER					
5	5	5	4	2	2	5	5	5	4	1	5	5	5	1	4
2-6	9-13	16-20	24-27	30-31	2-3	6-10	13-17	20-24	27-30	1	4-8	11-15	18-22	23	27-30
													5		4

**Határozati javaslat:**

Pilisszentkereszt Község Önkormányzat Képviselő-testülete a polgármester 2023. évi szabadságolási tervét tudomásul vette.

*Pilisszentkereszt, 2023. január 19.*

**Peller Márton**  
**polgármester**

# HELYI ESÉLYEGYENLŐSÉGI PROGRAM

**Pilisszentkereszt Község Önkormányzata**



**2020–2024**

# Tartalom

Tartalom.....	2
Helyi Esélyegyenlőségi Program (HEP).....	5
Bevezetés .....	5
A település bemutatása.....	5
Foglalkoztatás .....	10
Közműellátottság.....	10
Az egészségügyi ellátottság .....	11
Értékeink, küldetésünk .....	11
Célok .....	12
A Helyi Esélyegyenlőségi Program átfogó célja .....	12
A HEP helyzetelemző részének célja .....	12
A HEP IT célja .....	12
A Helyi Esélyegyenlőségi Program Helyzetelemzése (HEP HE) .....	13
1. Jogsabályi háttér bemutatása.....	13
1.1 A program készítését előíró jogsabályi környezet rövid bemutatása .....	13
1.2 Az esélyegyenlőségi célcsoportokat érintő helyi szabályozás rövid bemutatása.....	13
2. Stratégiai környezet bemutatása .....	14
2.1 Kapcsolódás helyi stratégiai és települési önkormányzati dokumentumokkal, koncepciókkal, programokkal .....	14
2.2 A helyi esélyegyenlőségi program térségi, társulási kapcsolódásainak bemutatása...	14
2.3 A települési önkormányzat rendelkezésére álló, az esélyegyenlőség szempontjából releváns adatok, kutatások áttekintése, adathiányok kimutatása .....	14
3. A mélyszegénységben élők és a romák helyzete, esélyegyenlősége .....	14
3.1 Jövedelmi és vagyoni helyzet .....	14
3.2 Foglalkoztatottság, munkaerő-piaci integráció .....	14
3.3 Pénzbeli és természetbeni szociális ellátások, aktív korúak ellátása, munkanélküliséghez kapcsolódó támogatások .....	21
3.4 Lakhatás, lakáshoz jutás, lakhatási szegregáció .....	23
3.5 Telepek, szegregátumok helyzete.....	25
3.6 Egészségügyi és szociális szolgáltatásokhoz való hozzáférés .....	26
3.7 Közösségi viszonyok, helyi közélet bemutatása.....	29
3.8 A roma nemzetiségi önkormányzat célcsoportokkal kapcsolatos esélyegyenlőségi tevékenysége, partnersége a települési önkormányzattal .....	29

3.9	Következtetések: problémák beazonosítása, fejlesztési lehetőségek meghatározása. .	29
4.	A gyermekek helyzete, esélyegyenlősége, gyermekszegénység .....	29
4.1.	A gyermekek helyzetének általános jellemzői (pl. gyermekek száma, aránya, életkori megoszlása, demográfiai trendek stb.) .....	29
4.2	Szegregált, telepszerű lakókörnyezetben élő gyermekek helyzete, esélyegyenlősége	30
4.3	A hátrányos, illetve halmozottan hátrányos helyzetű, valamint fogyatékkal élő gyermekek szolgáltatásokhoz való hozzáférése .....	30
4.4	A kiemelt figyelmet igénylő gyermekek/tanulók, valamint fogyatékkal élő gyerekek közoktatási lehetőségei és esélyegyenlősége .....	32
4.5	Következtetések: problémák beazonosítása, fejlesztési lehetőségek meghatározása. .	36
5.	A nők helyzete, esélyegyenlősége.....	36
5.1	A nők gazdasági szerepe és esélyegyenlősége .....	36
5.2	A munkaerő-piaci és családi feladatok összeegyeztetését segítő szolgáltatások (pl. bölcsődei, családi napközi, óvodai férőhelyek, férőhelyhiány; közintézményekben rugalmas munkaidő, családbarát munkahelyi megoldások stb.).....	38
5.3	Családtervezés, anya- és gyermekgondozás területe .....	38
5.4	A nőket érő erőszak, családon belüli erőszak .....	38
5.5	Krízishelyzetben igénybe vehető szolgáltatások (pl. anyaotthon, családok átmeneti otthona) .....	39
5.6	A nők szerepe a helyi közéletben .....	39
5.7	A nőket helyi szinten fokozottan érintő társadalmi problémák és felszámolásukra irányuló kezdeményezések .....	39
5.8	Következtetések: problémák beazonosítása, fejlesztési lehetőségek meghatározása. .	39
6.	Az idősek helyzete, esélyegyenlősége.....	39
6.1	Az időskorú népesség főbb jellemzői (pl. száma, aránya, jövedelmi helyzete, demográfiai trendek stb.) .....	39
6.2	Idősek munkaerő-piaci helyzete .....	40
6.3	A közszolgáltatásokhoz, közösségi közlekedéshez, információhoz és a közösségi élet gyakorlásához való hozzáférés .....	41
6.4	Az időseket, az életkorral járó sajátos igények kielégítését célzó programok a településen .....	42
6.5	Következtetések: problémák beazonosítása, fejlesztési lehetőségek meghatározása. .	42
7.	A fogyatékkal élők helyzete, esélyegyenlősége .....	42
7.1	A településen fogyatékkal élő személyek főbb jellemzői, sajátos problémái .....	43
7.2	Fogyatékkal élő személyek pénzügyi és természetbeni ellátása, kedvezményei.....	43
7.3	A közszolgáltatásokhoz, közösségi közlekedéshez, információhoz és a közösségi élet gyakorlásához való hozzáférés lehetőségei, akadálymentesítés .....	43
7.4	Következtetések: problémák beazonosítása, fejlesztési lehetőségek meghatározása ..	44

8. Helyi partnerség, lakossági önszerveződések, civil szervezetek és for-profit szereplők társadalmi felelősségvállalása ..... 44
9. A helyi esélyegyenlőségi program nyilvánossága ..... 44

## **A Helyi Esélyegyenlőségi Program Intézkedési Terve (HEP IT) ..... 45**

1. A HEP IT részletei ..... 45
  - A helyzetelemzés megállapításainak összegzése ..... 45
  - A beavatkozások megvalósítói ..... 45
  - Jövőképünk ..... 46
  - Az intézkedési területek részletes kifejtése ..... 46
2. Összegző táblázat - A Helyi Esélyegyenlőségi Program Intézkedési Terve (HEP IT) ..... 50
3. Megvalósítás ..... 53
  - A megvalósítás előkészítése ..... 53
  - A megvalósítás folyamata ..... 53
  - Monitoring és visszacsatolás ..... 55
  - Nyilvánosság ..... 55
  - Kötelezettségek és felelősség ..... 55
  - Érvényesülés, módosítás ..... 56
4. Elfogadás módja és dátuma ..... 57



# Helyi Esélyegyenlőségi Program (HEP)

## Bevezetés

Összhangban az Egyenlő Bánásmódról és az Esélyegyenlőség Előmozdításáról szóló 2003. évi CXXV. törvény, a helyi esélyegyenlőségi programok elkészítésének szabályairól és az esélyegyenlőségi mentorokról szóló 321/2011. (XII. 27.) Korm. rendelet és a helyi esélyegyenlőségi program elkészítésének részletes szabályairól szóló 2/2012. (VI. 5.) EMMI rendelet rendelkezéseivel, Pilisszentkereszt Község Önkormányzata Esélyegyenlőségi Programban rögzíti az esélyegyenlőség érdekében szükséges feladatokat.

Az önkormányzat vállalja, hogy az elkészült és elfogadott Esélyegyenlőségi Programmal összehangolja a település más dokumentumait<sup>1</sup>, valamint az önkormányzat fenntartásában lévő intézmények működtetését. Vállalja továbbá, hogy az Esélyegyenlőségi Program elkészítése során bevonja partneri kapcsolatrendszerét, különös tekintettel a köznevelés állami és nem állami intézményfenntartóira.

Jelen helyzetelemzés az Esélyegyenlőségi Program megalapozását szolgálja.

## A település bemutatása

Pilisszentkereszt Pest megyében a Dunakanyar-Pilisi kistérségben elhelyezkedő, nemzetiségi lakta község. A mintegy 2147 lakosú település a mai helyén kb. 1750. óta lakott.

Teljes közigazgatási területe 1720 ha, melyből 156 ha Pilisszentkereszt és 72 ha a közigazgatásilag hozzá tartozó Dobogókő belterülete. A község Szentendre és Esztergom határában terül el. A község területén található Közép-Európa egyik legértékesebb régészeti lelet-együttese, a Pilisi Ciszterci Apátság és Klostrom-kert. A pilisi cisztercita monostor a rend legjelentősebb emléke volt a középkorban. Régészeti kutatások tárták fel a középkori település templomát teljes talapzatával és felmaradványaival, valamint korabeli szerszámokat. A Pilisi Apátság a tíz legjelentősebb magyarországi középkori művészettörténeti emlék egyike. Falai között temették el IV. Béla királyunk és Szent Erzsébet édesanyját, Gertrúd királynőt. A klostrom ma az egyetlen, teljes egészében feltárható nagy, középkori szerzetesi épületegyüttes Magyarországon.

A faluban az előző századfordulón 678 család élt, ám a városból – Budapestről –, az agglomerációba való kitelepülések következtében az elmúlt évtizedekben a lakosok száma folyamatosan növekedett, 1999 óta összesen 11%-kal.

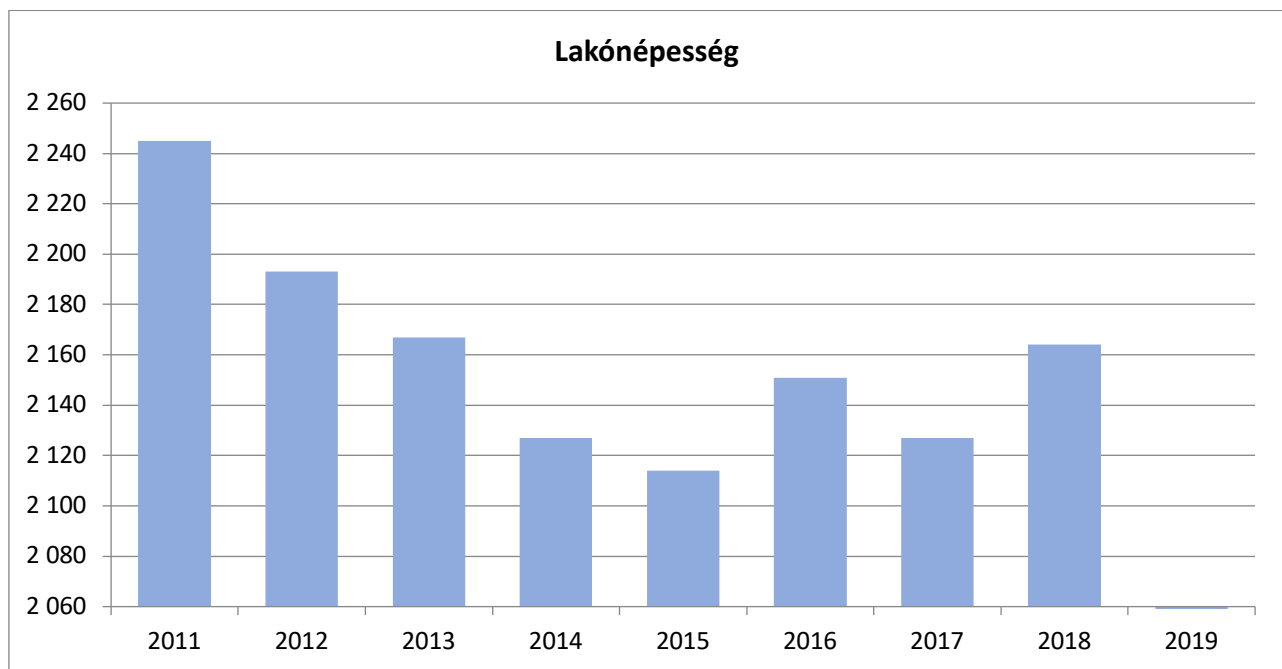
### 1. számú táblázat – Lakónépesség száma az év végén

Év	Fő (TS 0101)	Változás
2011	2 245	bázis év
2012	2 193	97,68%
2013	2 167	98,81%

<sup>1</sup> Költségvetési koncepció, Gazdasági program, Szolgáltatástervezési koncepció, Településfejlesztési stratégia, Településrendezési terv, Településszerkezeti terv, Településfejlesztési koncepció

Év	Fő (TS 0101)	Változás
2014	2 127	98,15%
2015	2 114	99,39%
2016	2 151	101,75%
2017	2 127	98,88%
2018	2 164	101,74%
2019	n.a.	-

Forrás: TeIR, KSH-TSTAR



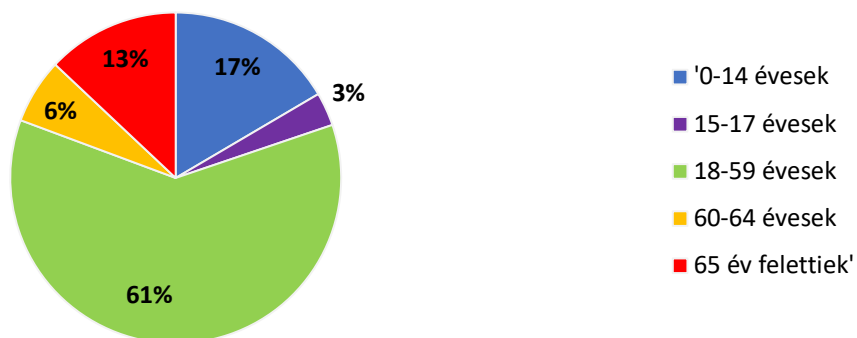
## 2.1. számú táblázat – Állandó népesség összetétele nemek és korcsoportok szerint (2018)

Korcsoport	Fő			Az állandó népességből a megfelelő korcsoportú nők és férfiak aránya (%)	
	Férfiak	Nők	Összesen (TS 0301)	Férfiak (TS 0303)	Nők (TS 0304)
Állandó népesség száma (férfiak TS 0300, nők TS 0302)	1 040	1 152	2192	47,45%	52,55%
0-2 évesek (összes száma TS 0305, aránya TS 0316)			72	3,28%	
0-14 éves (férfiak TS 0306, nők TS 0307)	172	179	351	7,85%	8,17%
15-17 éves (férfiak TS 0308, nők TS 0309)	34	29	63	1,55%	1,32%

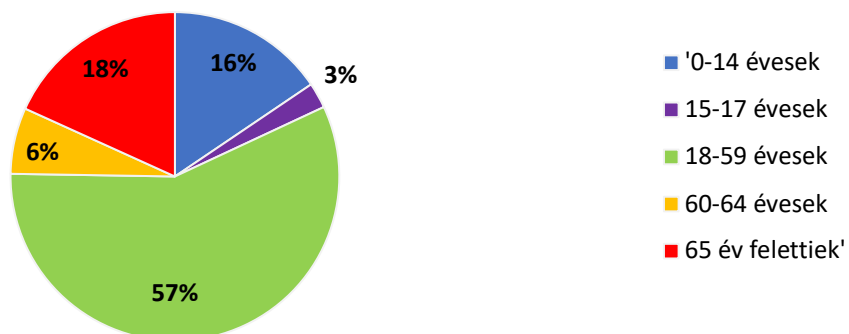
Korcsoport	Fő			Az állandó népességből a megfelelő korcsoportú nők és férfiak aránya (%)	
	Férfiak	Nők	Összesen (TS 0301)	Férfiak (TS 0303)	Nők (TS 0304)
18-59 éves (férfiak TS 0310, nők TS 0311)	633	659	1292	28,88%	30,06%
60-64 éves (férfiak TS 0312, nők TS 0313)	66	75	141	3,01%	3,42%
65 év feletti (férfiak TS 0314, nők TS 0315)	135	210	345	6,16%	9,58%

Forrás: TeIR, KSH-TSTAR

Állandó népesség - férfiak életkori megoszlása



Állandó népesség - nők életkori megoszlása



## 2.2. számú táblázat – 15–17 éves gyermekek száma

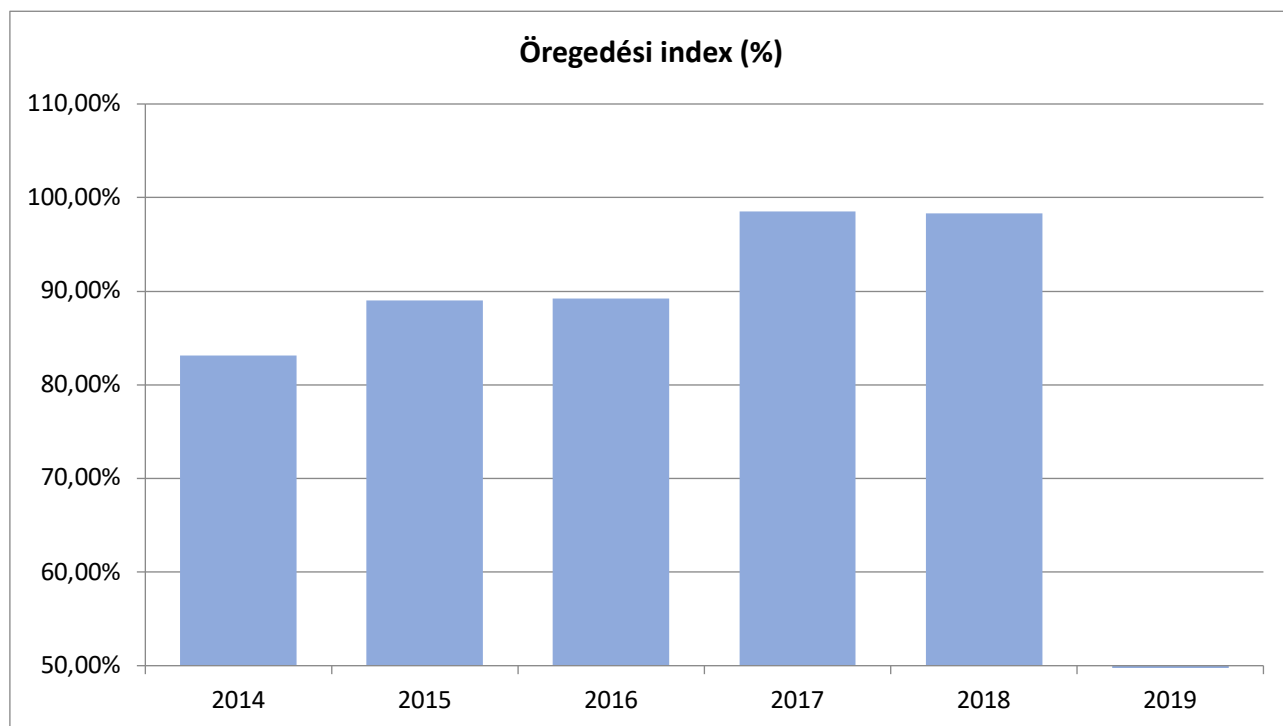
Korcsoport	Fő		Változás
	2001	2011	Fő
15 éves gyermekek száma	n.a.	33	-
16 éves gyermekek száma (TS 0501)	32	23	55
17 éves gyermekek száma (TS 0502)	38	26	64
Összesen:	70	82	12

Forrás: TEIR - KSH, Népszámlálási adatok

## 3. számú táblázat – Öregedési index

Év	65 év feletti állandó lakosok száma (fő) (TS 0328)	0-14 éves korú állandó lakosok száma (fő) (TS 0327)	Öregedési index (%) (TS 0401)
2014	271	326	83,13%
2015	291	327	88,99%
2016	306	343	89,21%
2017	326	331	98,49%
2018	345	351	98,29%
2019	n.a.	n.a.	-

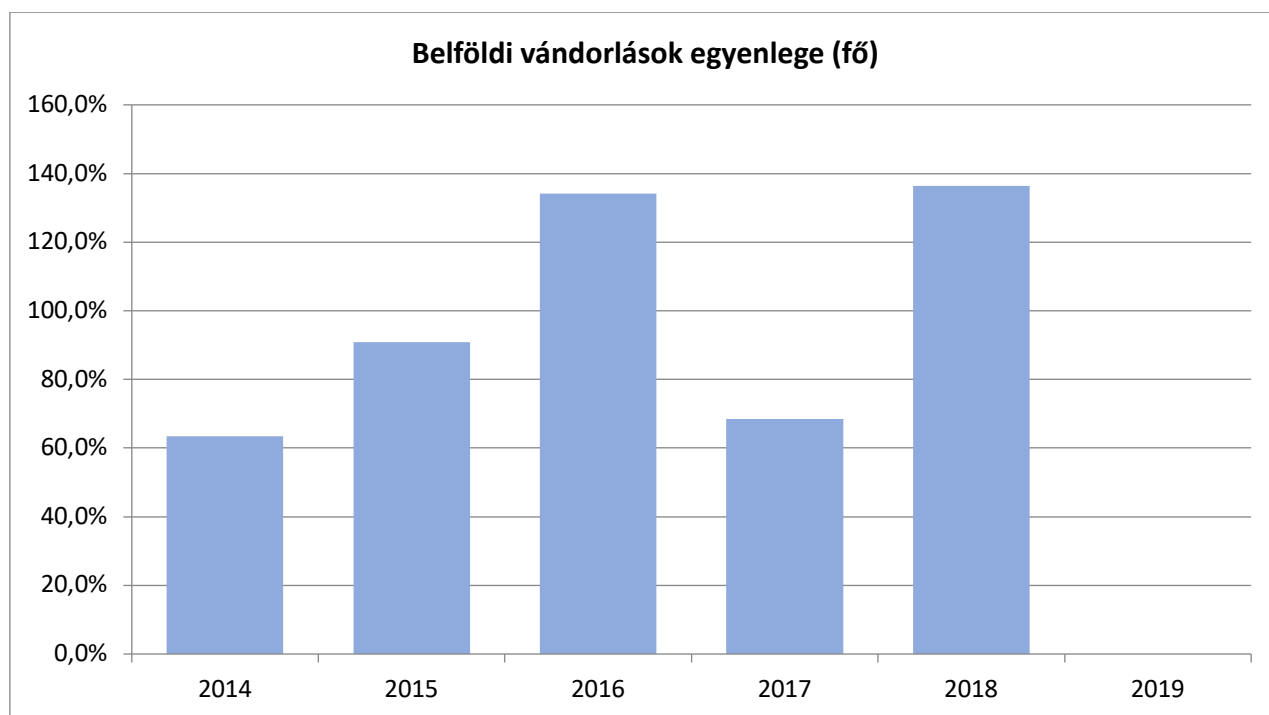
Forrás: TeIR, KSH-TSTAR



#### 4. számú táblázat – Belföldi vándorlások

Év	Állandó jellegű odavándorlás (TS 0601)	Elvándorlás (TS 0600)	Egyenleg	Állandó oda-, és elvándorlások különbségének 1000 állandó lakosra vetített száma (TS 0602)
2014	33	52	63,5%	-8,74
2015	40	44	90,9%	-1,85
2016	59	44	134,1%	6,85
2017	39	57	68,4%	-8,31
2018	75	55	136,4%	9,12
2019	n.a.	n.a.	-	n.a.

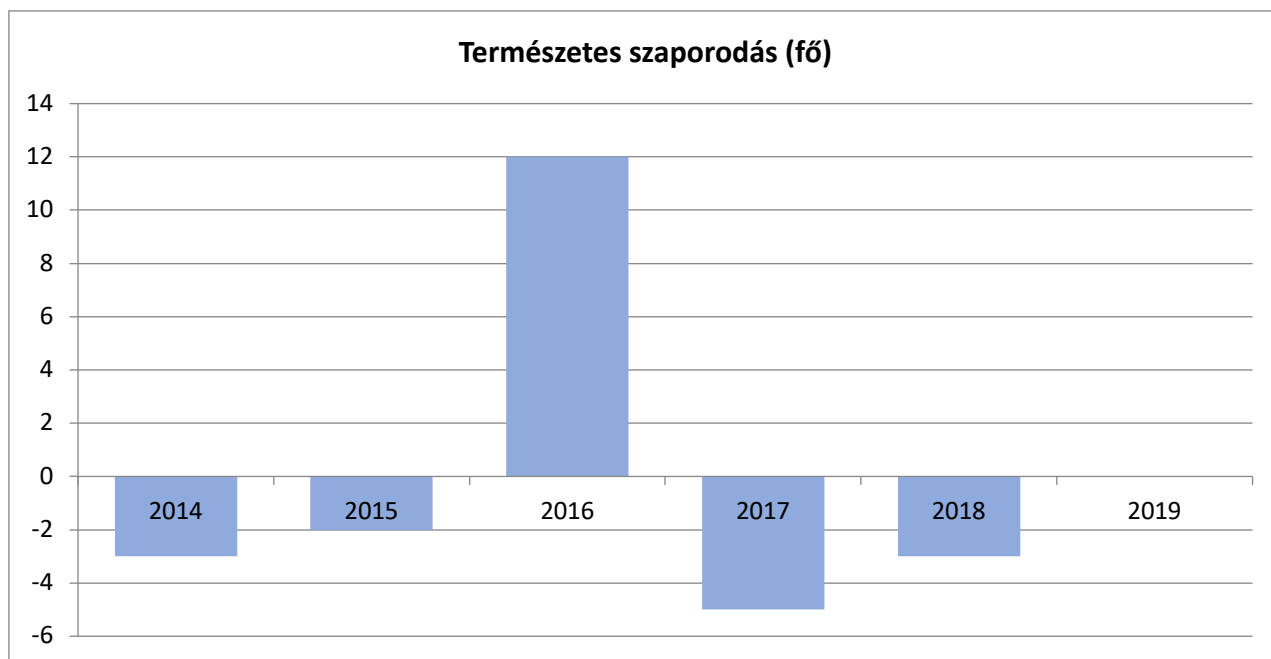
Forrás: TeIR, KSH-TSTAR



#### 5. számú táblázat – Természetes szaporodás

Év	Élveszületések száma (TS 0701)	Halálozások száma (TS 0702)	Természetes szaporodás (fő) (TS 0703)
2014	20	23	-3
2015	19	21	-2
2016	29	17	12
2017	11	16	-5
2018	21	24	-3
2019	n.a.	n.a.	-

Forrás: TeIR, KSH-TSTAR



A község az ország egyik legszebb hegyvidékén, a Pilisben fekszik, így a gazdasági életében valamikor az erdő- és vadgazdálkodás, fakitermelés, fafeldolgozás, az elsősorban önellátást szolgáló állattenyésztés, gyümölcs-, és zöldségtermelés játszott szerepet. Jelenleg az idegenforgalom, ennek hatására a vendéglátás és szálláshely biztosítás válik meghatározó szereplővé. Az ipar nem jelentős Pilisszentkereszten, bár a helyi ipar, a magánkisipar is régóta jelen van. A falu szlovák neve a korábbi malomiparra utal, a falun átfolyó patakokon vízimalmok működtek valaha.

Előnyös földrajzi fekvése, könnyű megközelíthetősége, páratlan természeti értékei miatt Pilisszentkereszt egyre népszerűbb a Budapestről kitelepülők körében.

Közigazgatásilag a faluhoz tartozik Dobogókő, a téli sportok és a túrázás révén népszerű üdülőhely. Egész évben sokan látogatják a jó levegőre, pihenésre vágyók, idősek és kisgyermekes családok egyaránt, kedvelt iskolai kirándulási célpont, illetve baráti társaságok, családok, valamint az idősebb természetjáró társaságok által is kedvelt kirándulóhely. Az utóbbi években a Pilis újra felfedezett kulturális jelentősége miatt egyre gyakrabban a szabadidőprogramok kedvelt színhelye, látogatottsága vetekszik Szentendrével. A sí-centrum mellett jelenleg egy szálloda, étterem, turistaház és egész évben üzemelő büfék szolgálják az idelátogatókat.

## Foglalkoztatás

A falu munkaképes lakosságának jelentős része a környező nagyvárosokban dolgozik, nagyrészüket Budapesten. Helyben meghatározó az önkormányzat, valamint a vendéglátás, szállodák, üdülők, kis mértékben a Pilisi Parkerdőgazdaság és az egyéni vállalkozások. A településen az országos átlag alatti a munkanélküliség.

## Közműellátottság

A község falusias jellege nem jelent kommunális elmaradottságot. A vízvezeték- és szennyvíz-csatornahálózat kiépítettsége Pilisszentkereszten gyakorlatilag teljes, a gázvezeték hálózat is széles körben kiépült. A 90-es évektől ugrásszerűen megnőtt a telefonellátottság, fejlődött a közvilágítás, valamennyi lakás be van kötve az elektromos hálózatba, több szolgáltató is kiépítette a kábeltévé hálózatot.

Dobogókőn a hálózatok kiépítettségé közel sem ilyen jó, különösen nagy a lemaradás, a szennyvíz-csatornahálózat esetében, de a többi hálózat fővezetékei is kapacitásbővítésre szorulnak.

## Az egészségügyi ellátottság

Az alapellátás mellett védőnői szolgálat, fogászat, és gyógyszerár működik, valamint az ügyeleti orvosi ellátás biztosított. Szakellátásra Szentendrre vagy Budapestre kell utazniuk az arra rászorulóknak.

A települési infrastruktúra az utóbbi 20 évben sokat fejlődött, bár a régebben épült rendszerek amortizációja már olyan mértékű, hogy szükséges lenne például a vízvezeték hálózat 1960-as években épült gerincvezetékeinek, és az elektromos hálózat nagyfeszültségű vezetékeinek cseréjére és belterületi utak és vízelvezetési rendszer felújítására.

Bár a községben és a hozzátartozó Dobogókőn sokat tesznek a vendégekért, a cél az, hogy ne csak ők, hanem a helybeliek is jól érezzék magukat, szívesen éljenek itt. Ebben meghatározónak tartjuk a fiatalokra, a kisgyermeket nevelő családokra, a faluba betelepülőkre, és a különösen a faluban élő nagyszámú nemzetiségi lakosságra való odafigyelést.

## Értékeink, küldetésünk

- A településen biztosítottak és elérhetők az esélyegyenlőség szempontjából legfontosabb közszolgáltatások, vagy az önkormányzatok saját fenntartású intézményei, vagy mikrotársulások, vagy térségi társulások formájában. Közoktatás vonatkozásában ellátatlan nincs.
- Az esélyegyenlőségi csoportokra vonatkozó statisztikai adatok nem, vagy szűkösen állnak rendelkezésre, ami mind a helyzetelemzést, mind a tervezést és értékelést nehezíti. Fontos ezeknek az adatoknak (lásd melléklet) a gyűjtése, nyomon követése, elemzése; naprakész, pontos nyilvántartások vezetésére van szükség.
- A településen élő 3-14 éves korosztály alapfokú közoktatási ellátási feltételei biztosítottak a saját fenntartású óvodában, illetve az állami fenntartású általános iskolában. Létszám tekintetében biztosítottak a hátrányos helyzetű gyermekek teljes körű óvodáztatásának és közoktatási ellátásának feltételei. A községben a hátrányos helyzetű gyermekek száma alacsony, halmozottan hátrányos helyzetű gyermek pedig nincs is.
- A szakmai munka fejlesztése érdekében együtt kell működni az integrált nevelésben szakmai tapasztalatokkal rendelkező intézményekkel, oktatási háttérintézményekkel, szakértőkkel, civil szervezetekkel.
- Mindenképp indokolt lenne megfontolni az integrációs és képesség-kibontakoztató program bevezetésének lehetőségét az óvoda és iskola esetében egyaránt.
- A kompetencia-mérések eredményeinek folyamatos nyomon követésével, elemzésével, intézkedési tervek készítésével el kell érni, hogy a hátrányos helyzetű tanulók eredményesen szerepeljenek a méréseken.
- A fejlesztések során olyan infrastruktúra kialakítása a cél, amely alkalmas a későbbiekben a kompetenciafejlesztéshez igazított tananyagok és módszertan átvételére és alkalmazására, hogy elősegítsük a tanulók jobb felkészültségét, fejlesszük a tanultak alkalmazásának képességét, ezáltal a továbbtanulás esélyeit javítsuk a falu minden gyermeke számára.

Pilisszentkereszt település értéke a természeti környezet, valamint az együtt élő kisebbségek békés egymás mellett élése, egymás kultúrájának tiszteletben tartása.

# Célok

---

## A Helyi Esélyegyenlőségi Program átfogó célja

Pilisszentkereszt település Önkormányzata az Esélyegyenlőségi Program elfogadásával érvényesíteni kívánja:

- az egyenlő bánásmód, és az esélyegyenlőség biztosításának követelményét,
- a közszolgáltatásokhoz történő egyenlő hozzáférés elvét,
- a diszkriminációmentességet,
- szegregációmentességet,
- a foglalkoztatás, a szociális biztonság, az egészségügy, az oktatás és a lakhatás területén a helyzetelemzés során feltárt problémák komplex kezelése érdekében szükséges intézkedéseket. A köznevelési intézményeket – az óvoda kivételével – érintő intézkedések érdekében együttműködik az intézményfenntartó központ területi szerveivel (tankerülettel).

## A HEP helyzetelemző részének célja

Elsődleges célunk számba venni a 321/2011. (XII. 27.) Korm. rendelet 1. § (2) bekezdésében nevesített, esélyegyenlőségi szempontból fókuszban lévő célcsoportokba tartozók számát és arányát, valamint helyzetét a településen.

E mellett célunk a célcsoportba tartozókra vonatkozóan áttekinteni a szolgáltatásokhoz történő hozzáférésük alakulását, valamint feltárni az ezeken a területeken jelentkező problémákat.

További célunk meghatározni az e csoportok esélyegyenlőségét elősegítő feladatokat, és azokat a területeket, melyek fejlesztésre szorulnak az egyenlő bánásmód érdekében.

A célok megvalósításának lépéseit, azok forrásigényét és végrehajtásuk tervezett ütemezését az HEP IT tartalmazza.

## A HEP IT célja

Célunk a helyzetelemzésre építve olyan beavatkozások részletes tervezése, amelyek konkrét elmozdulásokat eredményeznek az esélyegyenlőségi célcsoportokhoz tartozók helyzetének javítása szempontjából.

További célunk meghatározni a beavatkozásokhoz kapcsolódó kommunikációt.

Szintén célként határozzuk meg annak az együttműködési rendszernek a felállítását, amely a programalkotás és végrehajtás során biztosítja majd a megvalósítás, nyomon követés, ellenőrzés-értékelés, kiigazítás támogató strukturális rendszerét, vagyis a HEP Fórumot és a hozzá kapcsolódó tematikus munkacsoportokat.



# A Helyi Esélyegyenlőségi Program Helyzetelemzése (HEP HE)

---

## 1. Jogsabályi háttér bemutatása

### 1.1 A program készítését előíró jogsabályi környezet rövid bemutatása

A helyi esélyegyenlőségi program elkészítését az egyenlő bánásmódról és az esélyegyenlőség előmozdításáról szóló 2003. évi CXXV. törvény (továbbiakban: Ebktv.) előírásai alapján végeztük. A program elkészítésére vonatkozó részletsabályokat a törvény végrehajtási rendeletei,

- a helyi esélyegyenlőségi programok elkészítésének szabályairól és az esélyegyenlőségi mentorokról” szóló 321/2011. (XII.27.) Korm. rendelet „2. A helyi esélyegyenlőségi program elkészítésének szempontjai” fejezete és
- a helyi esélyegyenlőségi program elkészítésének részletes szabályairól szóló 2/2012 (VI.5.) EMMI rendelet alapján alkalmaztuk, különös figyelmet fordítva
- a Magyarország helyi önkormányzatairól szóló 2011. évi CLXXXIX. törvény (továbbiakban: Mötv.)
- a szociális igazgatásról és szociális ellátásokról szóló 1993. évi III. törvény (továbbiakban: Szt.).
- a foglalkoztatás elősegítéséről és a munkanélküliek ellátásáról szóló 1991. évi IV. törvény (továbbiakban: Flt.) a nemzetiségek jogairól szóló 2011. évi CLXXIX. törvény (továbbiakban: nemzetiségi törvény)
- az egészségügyről szóló 1997. évi CLIV. törvény (továbbiakban: Eütv.)
- a gyermekek védelméről és a gyámügyi igazgatásról szóló 1997. évi XXXI. törvény (továbbiakban: Gyvt.)
- a nemzeti köznevelésről szóló 2011. évi CXC. törvény (továbbiakban: Nkntv.) előírásaira.

### 1.2 Az esélyegyenlőségi célcsoportokat érintő helyi szabályozás rövid bemutatása.

- Pilisszentkereszt Község Önkormányzatának 4/1998. (IV. 22.) számú rendelete a Gyermekek védelmi személyes gondoskodást nyújtó ellátásokról (rendkívüli gyermekvédelmi támogatás, gyermekjóléti szolgáltatás, gyermekek napközbeni ellátása,
- Pilisszentkereszt Község Önkormányzatának 3/2008. (I. 25.) számú rendelete a gyermekvédelmi személyes gondoskodást nyújtó ellátásokról szóló 4/1998. (IV. 22.) számú rendelete módosításáról,
- Pilisszentkereszt Község Önkormányzatának 3/2015. (II. 27.) számú rendelete az Önkormányzat által nyújtható pénzbeli és szociális ellátásokról (pénzbeli szociális ellátások: lakhatási települési, közgyógy települési, rendkívüli települési, rendkívüli temetési települési támogatás)

## **2. Stratégiai környezet bemutatása**

### **2.1 Kapcsolódás helyi stratégiai és települési önkormányzati dokumentumokkal, koncepciókkal, programokkal**

Pilisszentkereszt Község Önkormányzata Rendezési tervvel, Költségvetési tervvel, Költségvetési koncepcióval, Gazdasági programmal, Köznevelés-fejlesztési tervvel és Sportkoncepcióval rendelkezik. Antiszegregációs terve nincs.

### **2.2 A helyi esélyegyenlőségi program térségi, társulási kapcsolódásainak bemutatása**

- Önkormányzati Önkéntes Tűzoltóság
- Dunakanyari Családsegítő és Gyermekjóléti Szolgálat

### **2.3 A települési önkormányzat rendelkezésére álló, az esélyegyenlőség szempontjából releváns adatok, kutatások áttekintése, adathiányok kimutatása**

## **3. A mélyszegénységben élők és a romák helyzete, esélyegyenlősége**

### **3.1 Jövedelmi és vagyoni helyzet**

A mélyszegénység összetett jelenség, megmutatkozik többek között a nagyon alacsony képzettségben, és foglalkoztatottságban, a súlyos megélhetési zavarokban, a lakhatási, táplálkozási körülményekben, az érintettek egészségügyi állapotában, stigmatizál és kirekesztettséghez vezet.

A Nemzeti Társadalmi Felzárkóztatási Stratégia (2011. év) megállapítása szerint: „Minden harmadik ember (kb. 3 millióan) ma Magyarországon a szegénységi küszöb alatt él, közülük 1,2 millióan mélyszegénységben. A szegénységi kockázatok különösen sújtják a gyermekeket és a hátrányos helyzetű térségben élőket”.

Pilisszentkeresztben a 2011. évi népszámlálás alkalmával, 547 fő vallotta magát szlováknak, 77 fő német, 5 fő román, 5 fő lengyel, 3 fő ruszin, 3 fő cigány, és egyéb nemzetiségűnek. A településen szlovák és német nemzetiségi önkormányzat alakult.

### **3.2 Foglalkoztatottság, munkaerő-piaci integráció**

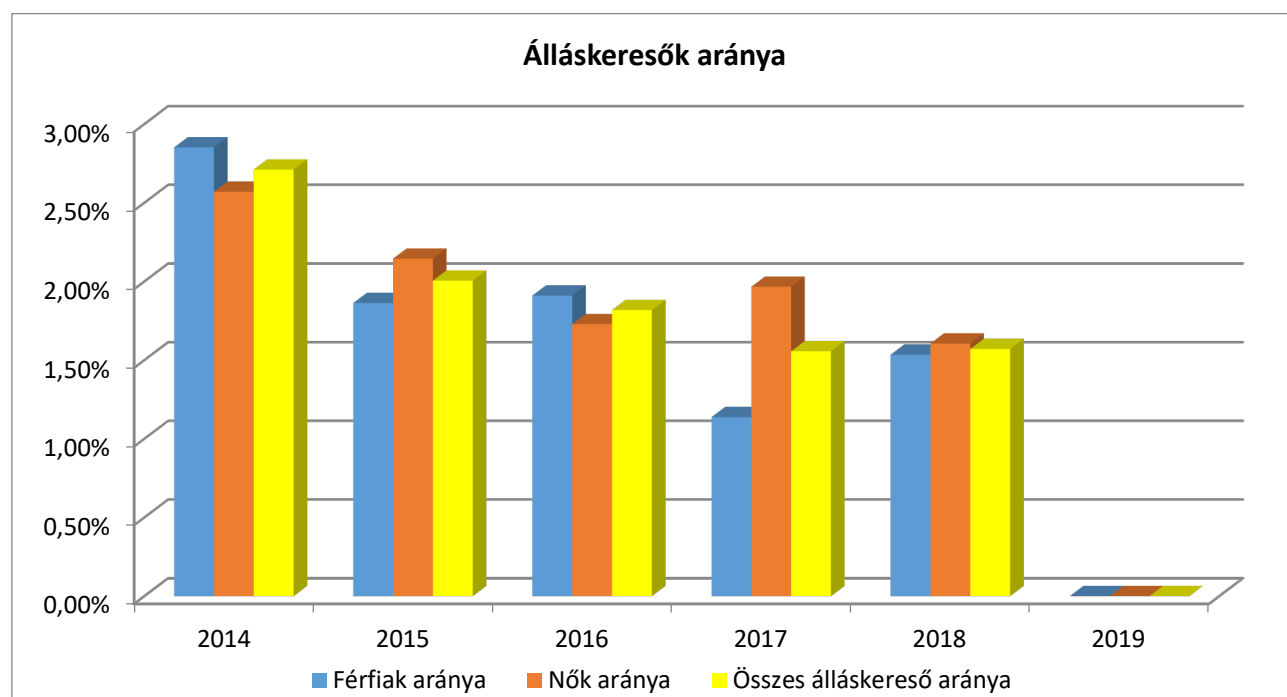
A HEP 1. számú mellékletében elhelyezett táblázatokba gyűjtött adatok, valamint a helyi önkormányzat a foglalkoztatás elősegítéséről és a munkanélküliek ellátásáról szóló 1991. évi IV. törvény (továbbiakban: Flt.) és a Möt-v-ben foglalt feladatai alapján településünkre jellemző foglalkoztatottságot, munkaerő-piaci lehetőségeket kívánjuk elemezni az elmúlt évek változásainak bemutatásával, a különböző korosztályok, illetve nemek szerinti bontásban. Az elemzést összevetjük térségi és országos adatokkal is.

a) Foglalkoztatottak, munkanélküliek, tartós munkanélküliek száma, aránya

### 3.2.1. számú táblázat – Munkanélküliségi ráta nemek szerint

Év	15-64 év közötti állandó népesség (fő)			Regisztrált munkanélküliek/nyilvántartott állás keresők száma (fő)					
	Férfi (TS 0803)	Nő (TS 0804)	Összesen	Férfi (TS 0801)		Nő (TS 0802)		Összesen	
	Fő	Fő	Fő	Fő	%	Fő	%	Fő	%
2014	789	788	1577	22,50	2,85%	20,25	2,57%	43	2,71%
2015	765	781	1546	14,25	1,86%	16,75	2,14%	31	2,01%
2016	759	781	1540	14,50	1,91%	13,50	1,73%	28	1,82%
2017	747	763	1510	8,50	1,14%	15,00	1,97%	24	1,56%
2018	733	763	1496	11,25	1,53%	12,25	1,61%	24	1,57%
2019	n.a.	n.a.	-	9,25	-	10,75	-	20	-

Forrás: TeIR, Nemzeti Munkaügyi Hivatal



### 3.2.2. számú táblázat – Regisztrált munkanélküliek/nyilvántartott állás keresők száma korcsoportok szerint

Regisztrált munkanélküliek/nyilvántartott állás keresők száma összesen	Fő összesen	2014	2015	2016	2017	2018	2019
		43	31	28	24	24	20
20 év alatti (TS 1002)	Fő	1,00			0,50		0,50
	%	2,34%	0,00%	0,00%	2,13%	0,00%	2,50%

Regisztrált munkanélküliek/ nyilvántartott állás-keresők száma összesen	Fő össze- sen	2014	2015	2016	2017	2018	2019
		43	31	28	24	24	20
20-24 év (TS 1003)	Fő	4,25	1,25	2,75	0,75	0,75	0,25
	%	9,94%	4,03%	9,82%	3,19%	3,19%	1,25%
25-29 év (TS 1004)	Fő	3,50	0,75	0,75	1,25	1,75	0,50
	%	8,19%	2,42%	2,68%	5,32%	7,45%	2,50%
30-34 év (TS 1005)	Fő	3,75	2,50	2,00	1,75	0,25	1,00
	%	8,77%	8,06%	7,14%	7,45%	1,06%	5,00%
35-39 év (TS 1006)	Fő	5,75	2,25	2,50	2,25	2,00	1,75
	%	13,45%	7,26%	8,93%	9,57%	8,51%	8,75%
40-44 év (TS 1007)	Fő	5,25	3,00	3,50	2,75	2,50	0,75
	%	12,28%	9,68%	12,50%	11,70%	10,64%	3,75%
45-49 év (TS 1008)	Fő	3,75	3,75	1,25	1,25	1,75	3,75
	%	8,77%	12,10%	4,46%	5,32%	7,45%	18,75%
50-54 év (TS 1009)	Fő	5,25	7,75	5,75	2,25	2,25	0,25
	%	12,28%	25,00%	20,54%	9,57%	9,57%	1,25%
55-59 év (TS 1010)	Fő	5,25	5,25	3,50	4,75	4,75	4,00
	%	12,28%	16,94%	12,50%	20,21%	20,21%	20,00%
59 év feletti (TS 1011)	Fő	5,00	4,50	6,00	6,00	7,50	7,25
	%	11,70%	14,52%	21,43%	25,53%	31,91%	36,25%

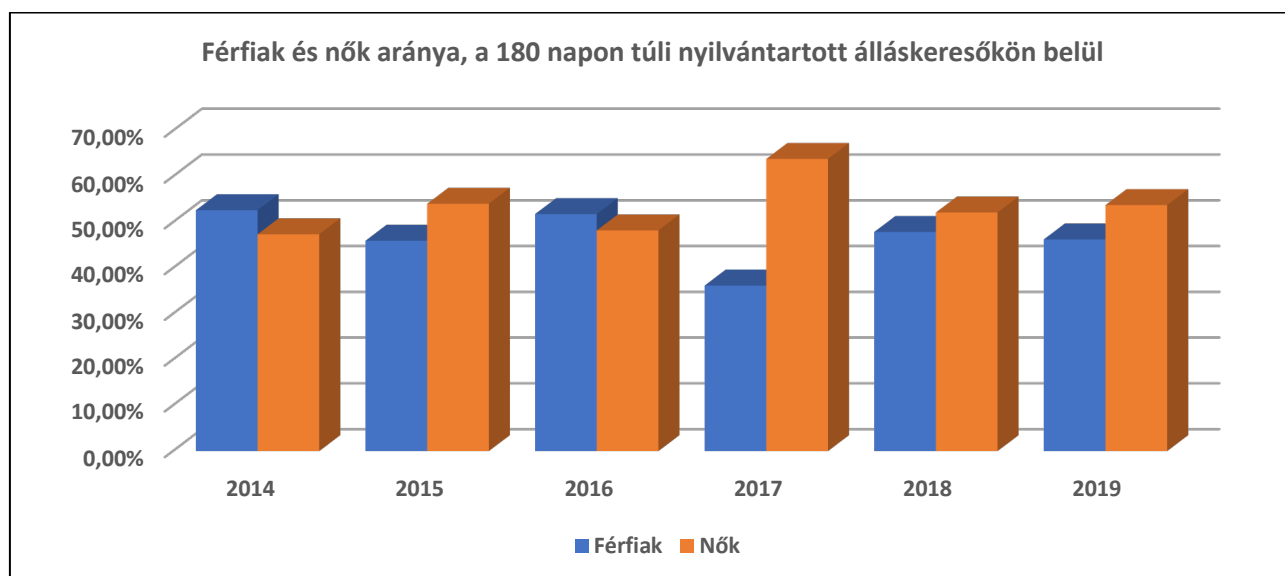
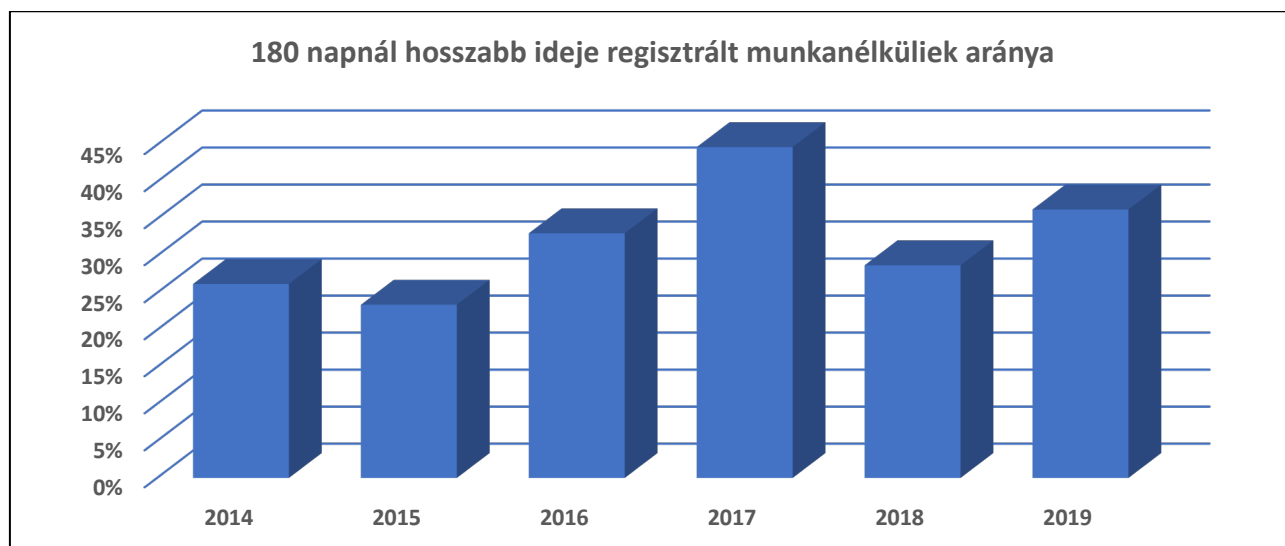
*Forrás: TeIR, Nemzeti Munkaügyi Hivatal*



3.2.3. számú tábla – A 180 napnál hosszabb ideje regisztrált munkanélküliek/nyilvántartott álláskeresők száma és aránya nemek szerint

Év	180 napnál hosszabb ideje regisztrált munkanélküliek aránya (TS 1501)	180 napon túli nyilvántartott álláskeresők száma nemek szerint			Nők és férfiak aránya, a 180 napon túli nyilvántartott álláskeresőkön belül	
	%	Férfi	Nő	Összesen	Férfiak	Nők
2014	26,19	22,50	20,25	42,75	52,63%	47,37%
2015	23,39	14,25	16,75	31,00	45,97%	54,03%
2016	33,04	14,50	13,50	28,00	51,79%	48,21%
2017	44,68	8,50	15,00	23,50	36,17%	63,83%
2018	28,72	11,25	12,25	23,50	47,87%	52,13%
2019	36,25	9,25	10,75	20,00	46,25%	53,75%

Forrás: TeIR, Nemzeti Munkaügyi Hivatal

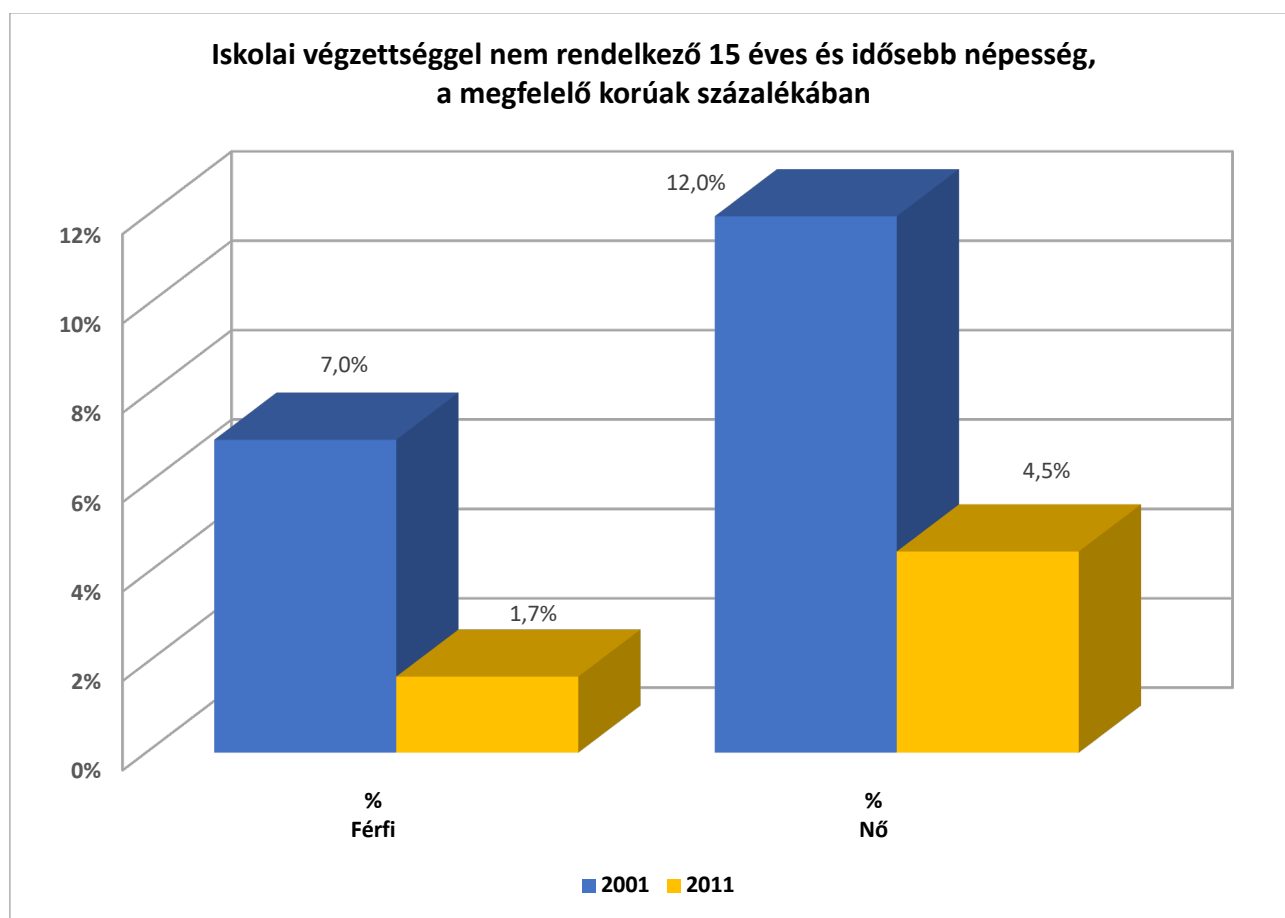


b) Alacsony iskolai végzettségűek foglalkoztatottsága

3.2.4. számú táblázat – Alacsonyan iskolázott népesség

Év	Legalább az általános iskola 8. évfolyamát elvégzett 15 éves és idősebb népesség, a megfelelő korúak százalékában		Iskolai végzettséggel nem rendelkező 15 éves és idősebb népesség, a megfelelő korúak százalékában	
	Férfi	Nő	Férfi	Nő
	%	%	%	%
2001	93,00%	88,00%	7,0%	12,0%
2011	98,30%	95,50%	1,7%	4,5%

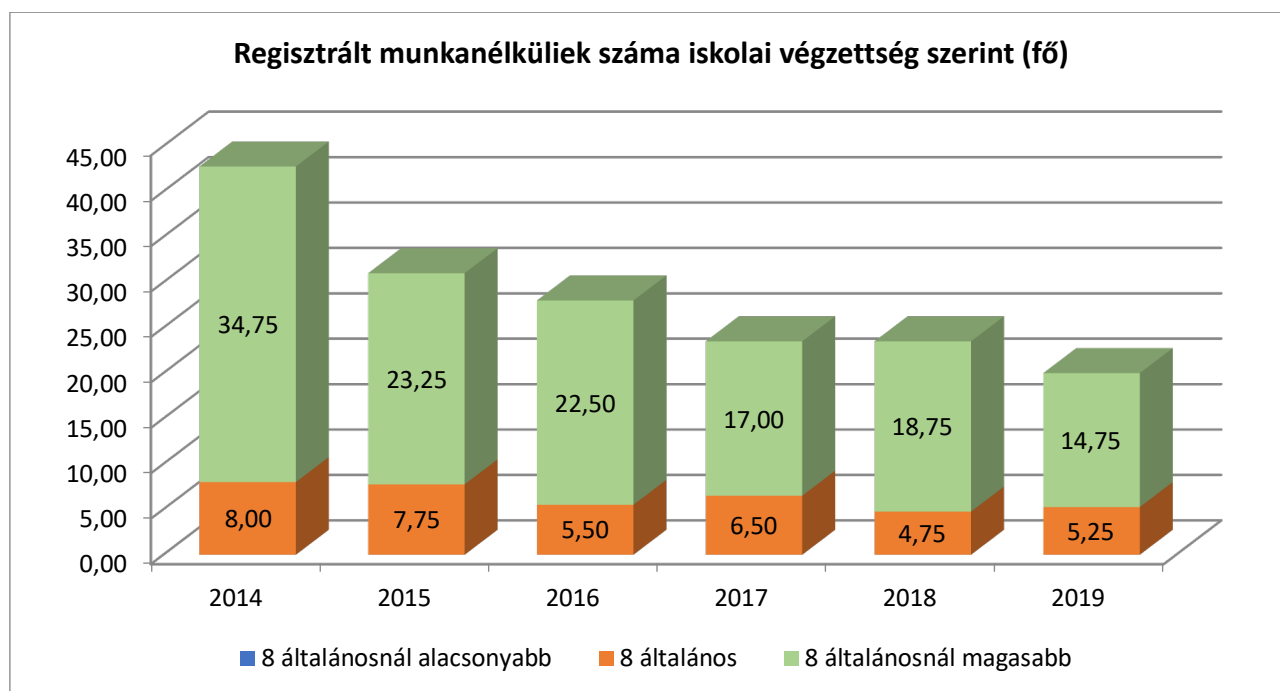
Forrás: TeIR, KSH Népszámlálás



**3.2.5. számú táblázat – Regisztrált munkanélküliek/nyilvántartott álláskeresők száma iskolai végzettség szerint**

Év	Regisztrált munkanélküliek/nyilvántartott álláskeresők száma összesen	Regisztrált munkanélküliek/nyilvántartott álláskeresők megoszlása iskolai végzettség szerint					
		8 általánosnál alacsonyabb végzettség (TS 0901)		Általános iskolai végzettség (TS 0902)		8 általánosnál magasabb iskolai végzettség (TS 0903)	
		Fő	%	Fő	%	Fő	%
2014	42,75	0,00	0,00%	8,00	18,71%	34,75	81,29%
2015	31,00	0,00	0,00%	7,75	25,00%	23,25	75,00%
2016	28,00	0,00	0,00%	5,50	19,64%	22,50	80,36%
2017	23,50	0,00	0,00%	6,50	27,66%	17,00	72,34%
2018	23,50	0,00	0,00%	4,75	20,21%	18,75	79,79%
2019	20,00	0,00	0,00%	5,25	26,25%	14,75	73,75%

Forrás: TeIR, KSH Népszámlálás



- c) Közfoglalkoztatás: Az önkormányzat 2 fővel vesz részt a közfoglalkoztatásban. Ennek oka, hogy a közfoglalkoztatásban már csak olyan munkavállalókat lehet foglalkoztatni, akik nem rendelkeznek szakképzettséggel.
- d) A foglalkoztatáshoz való hozzáférés esélyének mobilitási, információs és egyéb tényezői (pl. közlekedés, potenciális munkalehetőségek, tervezett beruházások, lehetséges vállalkozási területek, helyben/térségben működő foglalkoztatási programok stb.)
- e) Fiatalok foglalkoztatását és az oktatásból a munkaerőpiacra való átmenetet megkönnyítő programok a településen; képzéshez, továbbképzéshez való hozzáférésük.

- f) Munkaerő-piaci integrációt segítő szervezetek és szolgáltatások feltérképezése (pl. felnőttképzéshez és egyéb munkaerő-piaci szolgáltatásokhoz való hozzáférés, helyi foglalkoztatási programok).

### 3.2.6. számú táblázat – Felnőttoktatásban résztvevők

Év	Általános iskolai felnőttoktatásban tanulók száma (TS 3401)	8. évfolyamot eredményesen befejezte a felnőttoktatásban (TS 3301)	
	Fő	Fő	%
2014	n.a.	n.a.	-
2015	n.a.	n.a.	-
2016	n.a.	n.a.	-
2017	n.a.	n.a.	-
2018	n.a.	n.a.	-
2019	n.a.	n.a.	-

Forrás: TeIR, Területi Államháztartási és Közigazgatási Információs Szolgálat (TÁKISZ)

### 3.2.8. számú táblázat – Felnőttoktatásban résztvevők száma középfokú iskolában

Év	Középfokú fel- nőttoktatásban résztvevők összesen	Szakiskolai fel- nőttoktatásban résztvevők száma (TS 3501)		Szakközépisko- lai felnőtt-okta- tásban résztve- vők száma		Gimnáziumi fel- nőttoktatásban résztvevők		Középiskolai tanulók szá- ma a felnőtt- oktatásban (TS 3601)
	Fő	Fő	%	Fő	%	Fő	%	Fő
2014	-	n.a.	-	n.a.	-	n.a.	-	n.a.
2015	-	n.a.	-	n.a.	-	n.a.	-	n.a.
2016	-	n.a.	-	n.a.	-	n.a.	-	n.a.
2017	-	n.a.	-	n.a.	-	n.a.	-	n.a.
2018	-	n.a.	-	n.a.	-	n.a.	-	n.a.
2019	-	n.a.	-	n.a.	-	n.a.	-	n.a.

Forrás: TeIR, Területi Államháztartási és Közigazgatási Információs Szolgálat (TÁKISZ)

- g) Mélyszegénységben élők és romák települési önkormányzati saját fenntartású intézményekben történő foglalkoztatása.
- h) Hátrányos megkülönböztetés a foglalkoztatás területén.

Foglalkoztatás szempontjából hátrányos helyzetűek közé sorolhatók az idősebb, nyugdíj előtt álló korosztályok, a gyermekvállalást követően a munkaerőpiacra visszatérő nők, valamint a megváltozott munkaképességű és fogyatékos emberek. Alacsony továbbá a 15–24 éves korosztály munkaerő-piaci részvétele is. A fiatalok távolmaradását főként az oktatás, képzési idő meghosszabbodása indokolja, ugyanakkor jelentősen megnőtt az iskola befeje-



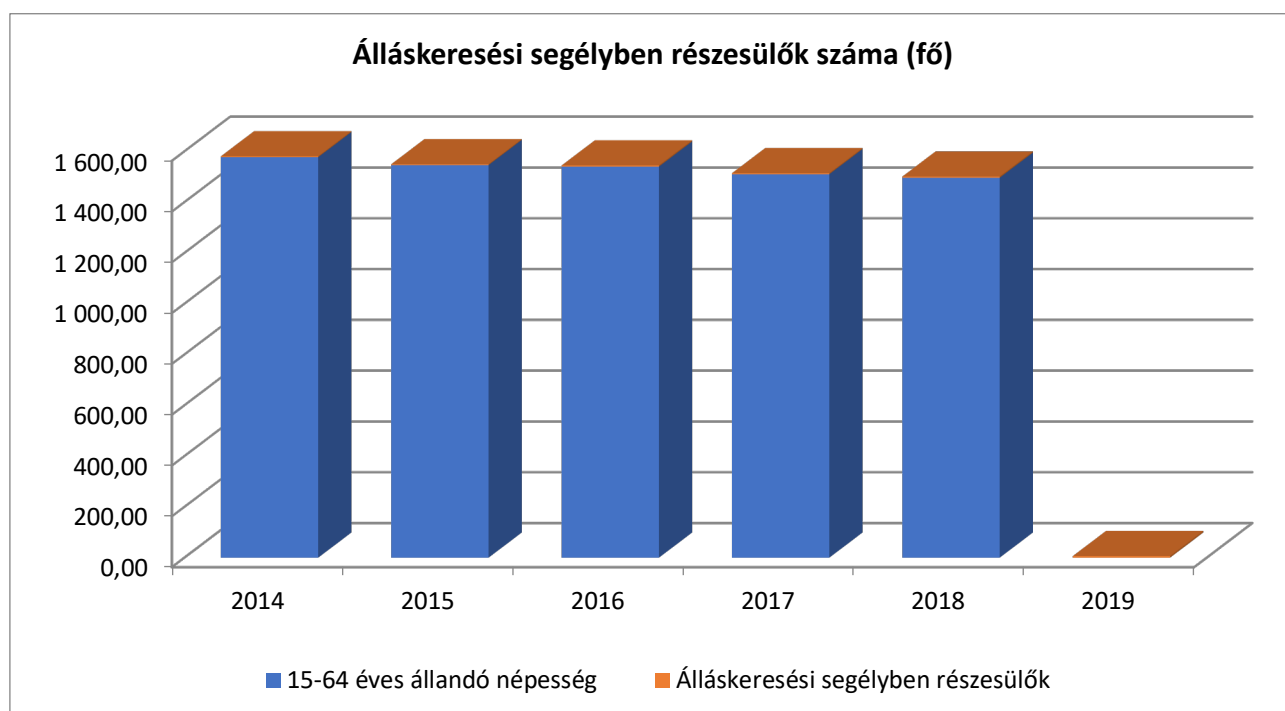
zése utáni munkakeresés ideje is. A pályakezdő fiatalok elhelyezkedését elsősorban a munkalehetőségek száma, a nem megfelelő szakmaválasztás, a szakmai tapasztalat hiánya, és az iskolai végzettség befolyásolja. Az ifjúsági munkanélküliség strukturális munkanélküliség, a munkaerőpiac elvárásai ma már nemcsak a végzettségre és a szakképzettségre, hanem a különböző személyes kompetenciákra, szakmai és gyakorlati tudásra vonatkoznak.

### 3.3 Pénzbeli és természetbeni szociális ellátások, aktív korúak ellátása, munkanélküliséghez kapcsolódó támogatások

#### 3.3.1. számú táblázat – Álláskeresői segélyben részesülők száma

Év	15-64 év közötti állandó népesség száma (TS 0803 és TS 0804 összesen)	Álláskeresői segélyben részesülők (fő) - (TS 1101)	Álláskeresői segélyben részesülők (%)
2014	1 577,00	3,50	0,22%
2015	1 546,00	3,25	0,21%
2016	1 540,00	4,50	0,29%
2017	1 510,00	4,00	0,26%
2018	1 496,00	4,75	0,32%
2019	n.a.	6,25	-

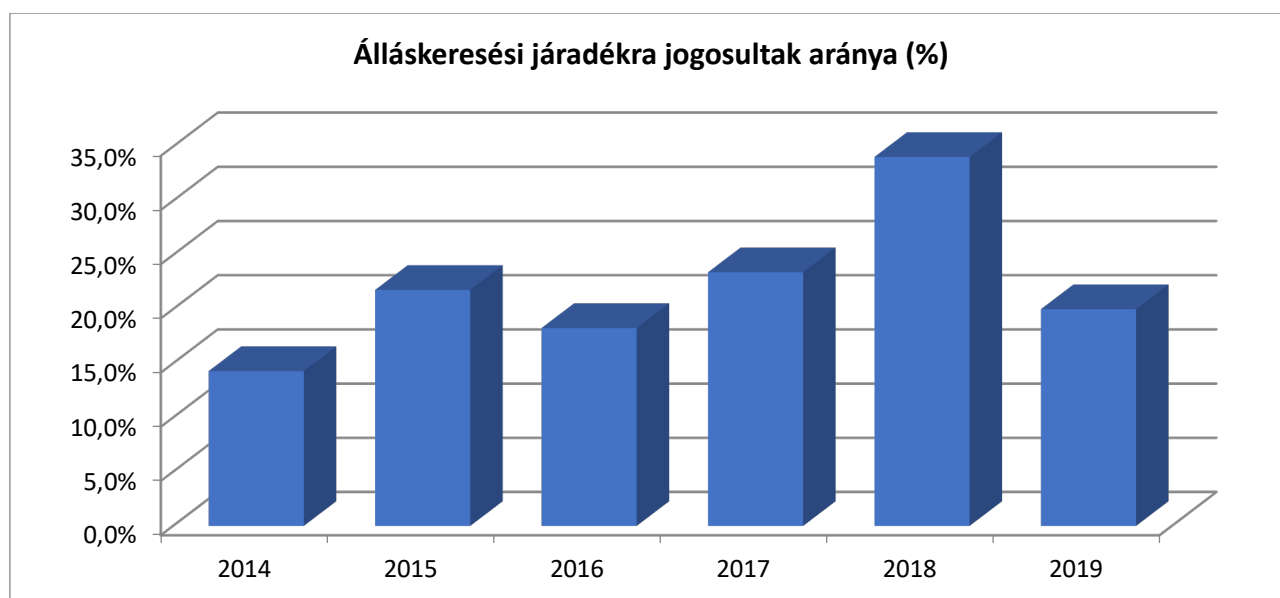
Forrás: TeIR, Nemzeti Munkaügyi Hivatal



**3.3.2. számú táblázat – Járadékra jogosult regisztrált munkanélküliek/nyilvántartott álláskeresők száma**

Év	Regisztrált munkanélküliek/nyilvántartott álláskeresők száma (TS 1301)	Álláskeresési járadékra jogosultak (TS 1201)	
	Fő	Fő	%
2014	42,00	6,00	14,3%
2015	31,00	6,75	21,8%
2016	28,75	5,25	18,3%
2017	23,50	5,50	23,4%
2018	23,50	8,00	34,0%
2019	20,00	4,00	20,0%

*Forrás: TeIR, Nemzeti Munkaügyi Hivatal*

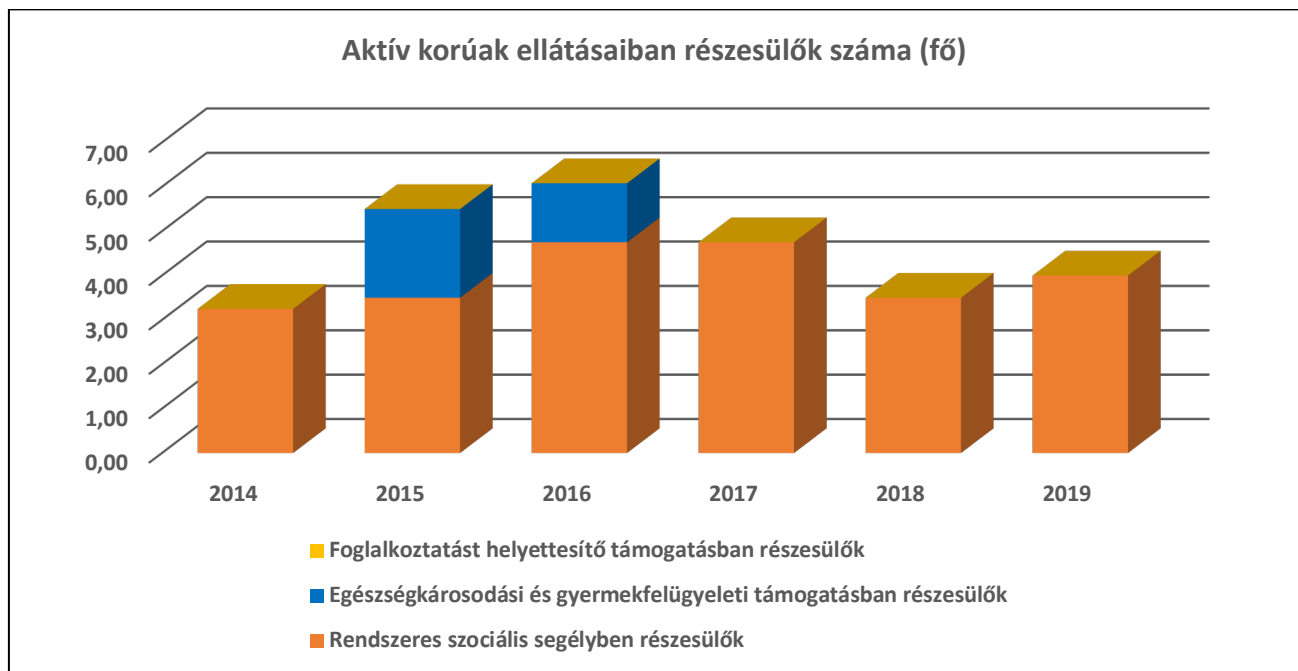


**3.3.3. számú táblázat – Aktív korúak ellátása – Rendszeres szociális segélyben, egészségkárosodási és gyermekfelügyeleti támogatásban, valamint foglalkoztatást helyettesítő támogatásban részesítettek száma**

Év	Rendszeres szociális segélyben részesített regisztrált munkanélküliek száma (negyedévek átlaga) - TS 1401 (2015. február 28-tól az ellátás megszűnt, vagy külön vált EGYT-re és FHT-ra)	Egészségkárosodási és gyermekfelügyeleti támogatásban részesülők átlagos száma 2015. márc. 1-jétől érvényes módszertan szerint (TS 5401)		Foglalkoztatást helyettesítő támogatásban részesítettek átlagos havi száma (2015. március 01-től az ellátásra való jogosultság megváltozott)	
	Fő	Fő	15-64 évesek %-ában	Fő	Munkanélküliek %-ában
2014	3,25	n.a.	0,21%	n.a.	-
2015	3,50	2,00	0,23%	n.a.	-

Év	Rendszeres szociális segélyben részesített regisztrált munkanélküliek száma (negyedévek átlaga) - TS 1401 (2015. február 28-tól az ellátás megszűnt, vagy külön vált EGYT-re és FHT-ra)	Egészségkárosodási és gyermekfelügyeleti támogatásban részesülők átlagos száma 2015. márc. 1-jétől érvényes módszertan szerint (TS 5401)		Foglalkoztatást helyettesítő támogatásban részesítettek átlagos havi száma (2015. március 01-től az ellátásra való jogosultság megváltozott)	
	Fő	Fő	15-64 évesek %-ában	Fő	Munkanélküliek %-ában
2016	4,75	1,33	0,3%	n.a.	-
2017	4,75	n.a.	0,3%	n.a.	-
2018	3,50	n.a.	0,2%	n.a.	-
2019	4,00	n.a.	-	n.a.	-

*Forrás: TeIR, Nemzeti Munkaügyi Hivatal*



### 3.4 Lakhatás, lakáshoz jutás, lakhatási szegregáció

E fejezetben a lakhatáshoz kapcsolódó területet elemezzük, kiemelve a bérlakás-állományt, a szociális lakhatást, az egyéb lakáscélra nem használt lakáscélú ingatlanokat, feltárva a településen fellelhető elégtelen lakhatási körülményeket, veszélyeztetett lakhatási helyzeteket és hajléktalanságot, illetve a lakhatást segítő támogatásokat. E mellett részletezzük a lakhatásra vonatkozó egyéb jellemzőket, elsősorban a szolgáltatásokhoz való hozzáférést.

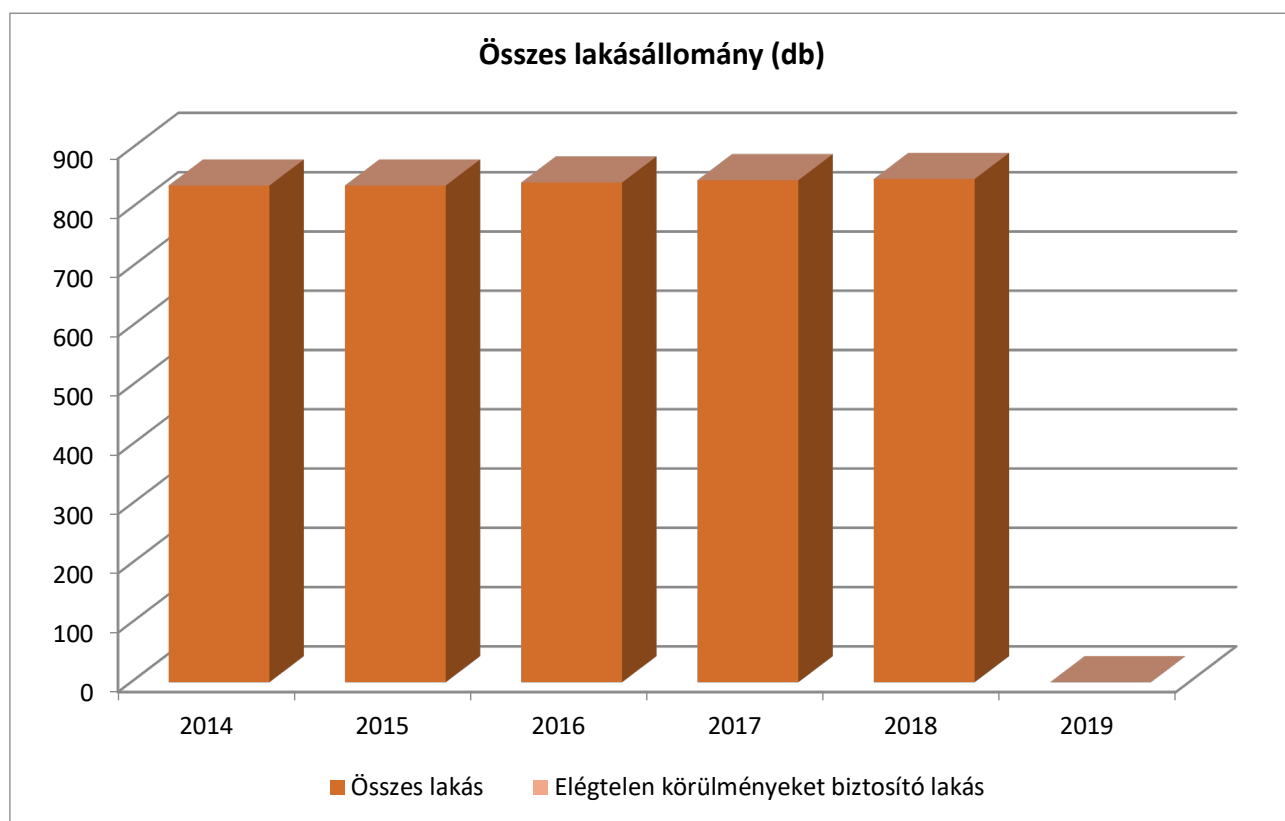
#### a) Bérlakás-állomány:

Önkormányzatunk nem rendelkezik bérlakás állománnyal.

### 3.4.1. számú táblázat – Lakásállomány

Év	Lakásállomány (db) (TS 4201)	Ebből elégtelen lakhatási körülményeket biztosító lakások száma	Bérlakás állomány (db)	Ebből elégtelen lakhatási körülményeket biztosító lakások száma	Szociális lakásállomány (db)	Ebből elégtelen lakhatási körülményeket biztosító lakások száma	Egyéb lakáscélra használt nem lakáscélú ingatlanok (db)	Ebből elégtelen lakhatási körülményeket biztosító lakások száma
2014	838	n.a.	n.a.	n.a.	n.a.	n.a.	n.a.	n.a.
2015	838	n.a.	n.a.	n.a.	n.a.	n.a.	n.a.	n.a.
2016	843	n.a.	n.a.	n.a.	n.a.	n.a.	n.a.	n.a.
2017	847	n.a.	n.a.	n.a.	n.a.	n.a.	n.a.	n.a.
2018	849	n.a.	n.a.	n.a.	n.a.	n.a.	n.a.	n.a.
2019	n.a.	n.a.	n.a.	n.a.	n.a.	n.a.	n.a.	n.a.

Forrás: TeIR, KSH Tstar, önkormányzati adatok



b) Szociális lakhatás:

Nem releváns.

c) Egyéb lakáscélra használt nem lakáscélú ingatlanok:

Nem releváns.

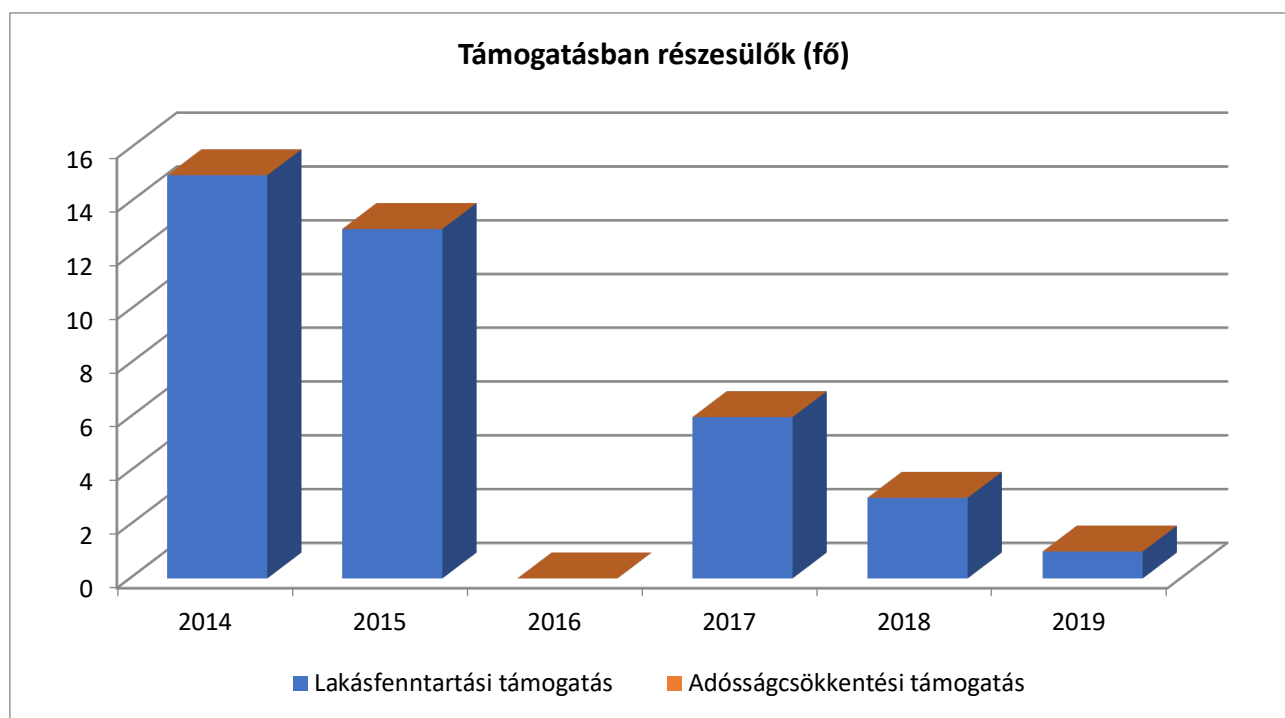
d) Lakhatást segítő támogatások:

A lakhatási települési támogatás szociálisan rászorult személyek által lakott lakás fenntartásával kapcsolatos kiadások (villanyáram-, víz- és a gázfogyasztás, csatornahasználat, szemétszállítás díja, tüzelőanyag költségei) viseléséhez nyújtott hozzájárulást.

### 3.4.2. számú táblázat – Lakásfenntartási és adósságcsökkentési támogatásban részesülők száma

Év	Lakásfenntartási támogatásban részesített személyek száma (TS 6001)	Adósságcsökkentési támogatásban részesítettek száma (TS 6101)
2014	15	n.a.
2015	13	n.a.
2016	n.a.	n.a.
2017	6	n.a.
2018	3	n.a.
2019	1	n.a.

*Forrás: TeIR, KSH Tstar, önkormányzati adat*



#### e) Eladósodottság:

A lakásfenntartási támogatásokban részesülők köre jelentősen csökkent 2014, 2015 évekhez viszonyítva. Ebből következően az eladósodottság mértékének a csökkenése jellemző.

#### f) Lakhatás egyéb jellemzői:

Külterületeken és nem lakóövezetben elhelyezkedő lakások, minőségi közszolgáltatásokhoz, közműszolgáltatásokhoz, közösségi közlekedéshez való hozzáférés bemutatása.

## 3.5 Telepek, szegregátumok helyzete

Nem releváns.

- a) a telep/szegregátum mint lakókörnyezet jellemzői (kiterjedtsége, területi elhelyezkedése, megközelíthetősége, lakásállományának állapota, közműellátottsága, közszolgáltatásokhoz való hozzáférés lehetőségei, egyéb környezet-egészségügyi jellemzői stb.)

Nem releváns.

- b) a telepen/szegregátumokban élők száma, társadalmi problémák szempontjából főbb jellemzői (pl. életkori megoszlás, foglalkoztatottsági helyzet, segélyezettek, hátrányos, halmozottan hátrányos helyzetű gyermekek aránya, stb.)

Nem releváns.

- c) szegregációval veszélyeztetett területek, a lakosság területi átrendeződésének folyamatai

Nem releváns.

### 3.6 Egészségügyi és szociális szolgáltatásokhoz való hozzáférés

- a) Az egészségügyi alapszolgáltatásokhoz, szakellátáshoz való hozzáférés

Az egészségügyi alapellátásokról szóló 2015. évi CXXIV. törvény 5. § (1) bekezdése szerint a települési önkormányzat az egészségügyi alapellátás keretében gondoskodik:

- a háziorvosi, házi gyermekorvosi ellátásról
- a fogorvosi alapellátásról
- az alapellátáshoz kapcsolódó házi orvosi, házi gyermekorvosi és fogorvosi ügyeleti ellátásról
- a védőnői ellátásról, és
- az iskola-egészségügyi ellátásról.

#### 3.6.1. számú táblázat – Orvosi ellátás

Év	Felnőttek és gyermekek részére szervezett házi orvosi szolgáltatások száma (TS 4401)	Csak felnőttek részére szervezett házi orvosi szolgáltatások száma (TS 4301)	A házi gyermekorvosok által ellátott szolgáltatások száma (TS 4501)
2014	1,00	n.a.	n.a.
2015	1,00	n.a.	n.a.
2016	1,00	n.a.	n.a.
2017	1,00	n.a.	n.a.
2018	1,00	n.a.	n.a.
2019	n.a.	n.a.	n.a.

Forrás: TeIR, KSH Tstar

- b) Prevenció és szűrőprogramokhoz (pl. népegészségügyi, koragyermekkori kötelező szűrésekhez) való hozzáférés
- c) Fejlesztő és rehabilitációs ellátáshoz való hozzáférés

Kistérségi szinten biztosított.

d) Közétkeztetésben az egészséges táplálkozás szempontjainak megjelenése

Az önkormányzat fenntartásában működő óvoda főzőkonyhával rendelkezik, amely az iskolások étkeztetését is ellátja, alkalmazva a közétkeztetésre vonatkozó táplálkozás-egészségügyi előírásokat tartalmazó 37/2014. (IV. 30.) számú EMMI rendelet irányelveit.

e) Sportprogramokhoz való hozzáférés

PILE SC sport klub, iskola, helyi rendezvények keretén belül.

f) Személyes gondoskodást nyújtó szociális szolgáltatásokhoz való hozzáférés

A települési ellátórendszer elemei mindenki számára hozzáférhetők, egységes, egymásra épülő szolgáltatásokat nyújt folyamatos és megbízható módon. Az ellátórendszer hatásosságát és hatékonyságát eredményezi az is, hogy az egészségügyi, az oktatási-közművelődési-, és a foglalkoztatási intézmények, szervezetek a szakmai programjuk megvalósítása során együttműködnek.

g) Hátrányos megkülönböztetés, az egyenlő bánásmód követelményének megsértése a szolgáltatások nyújtásakor

Az önkormányzattal szemben a közszolgáltatások nyújtása során hátrányos megkülönböztetés, az egyenlő bánásmódkövetelményének megsértése miatt szankció megállapítására nem került sor.

h) Pozitív diszkrimináció (hátránykompenzáló juttatások, szolgáltatások) a szociális és az egészségügyi ellátórendszer keretein belül

A pénzbeli ellátások és a közszolgáltatások szervezése során pozitív diszkriminációval segítjük a célcsoportokhoz tartozókat. Ez részben szabályozási eszközökkel, részben eljárások bevezetésével, részben a nyilvánosság eszközeinek alkalmazásával történik.

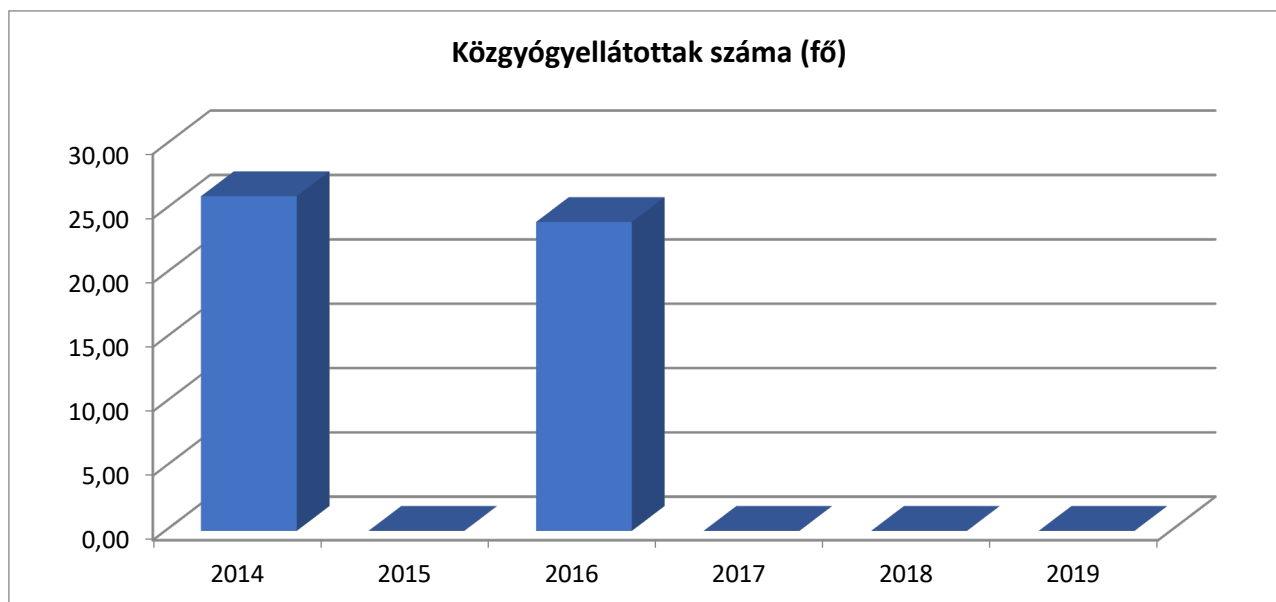
Szintén jelentős mutatója az egészségügyi ellátásnak a közgyógyellátási igazolvánnyal rendelkezők száma. A közgyógyellátás a szociálisan rászorult személy részére – egészségi állapota megőrzéséhez és helyreállításához – az egészségügyi szolgáltatásokkal kapcsolatos kiadások kompenzálását célzó hozzájárulás. Három jogcímen kaphat valaki közgyógyellátási igazolványt: 1. alanyi jogon, 2. normatív alapon, 3. méltányossági alapon.

A közgyógyellátásban részesülők számának alakulását a településen az alábbi ábra szemlélteti.

**3.6.2. számú táblázat – Közgyógyellátási igazolvánnyal rendelkezők száma**

Év	Közgyógyellátási igazolvánnyal rendelkezők száma (TS 5601)
2014	26,00
2015	n.a.
2016	24,00
2017	n.a.
2018	n.a.
2019	n.a.

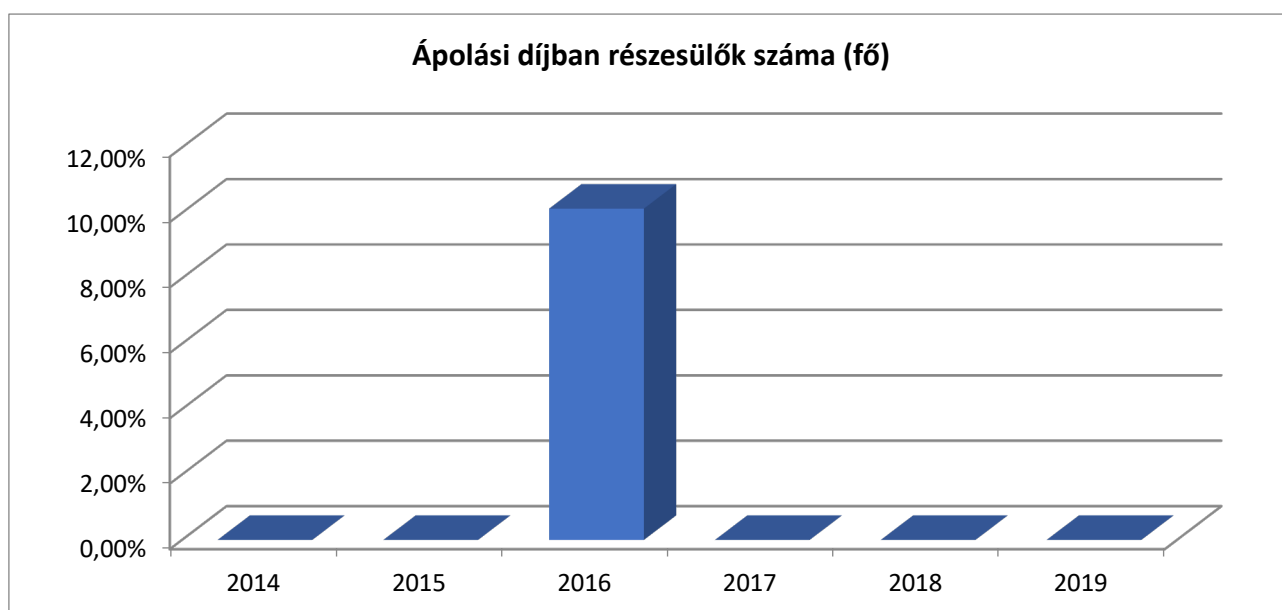
Forrás: TeIR, KSH Tstar



### 3.6.3. számú táblázat – Ápolási díjban részesítettek száma

Év	Ápolási díj, alanyi jogon: támogatásban részesítettek évi átlagos száma (TS 5901)	Ápolási díj, méltányossági alapon: támogatásban részesítettek évi átlagos száma (TS 5902)	Összesen
2014	n.a.	n.a.	-
2015	n.a.	n.a.	-
2016	10,13	n.a.	10,13%
2017	n.a.	n.a.	-
2018	n.a.	n.a.	-
2019	n.a.	n.a.	-

Forrás: TeIR, KSH Tstar





### 3.7 Közösségi viszonyok, helyi közélet bemutatása

a) Közösségi élet szinterei, fórumai

Szlovák Ház, Pilisi Szlovákok Központja, Művelődési ház és Könyvtár, Pilisi Klastrom Fesztivál, Pilisi Fánkfesztivál, Országos, Idősek Napja, Színjátszókör, Gyermeknap, Pünkösdi zárándoklat, Pilisi Néptáncgyűttes, Adventi gyertyagyújtás

b) Közösségi együttélés jellemzői (pl. etnikai konfliktusok és kezelésük)

Nem releváns.

c) Helyi községi szolidaritás megnyilvánulásai (adományozás, önkéntes munka stb.)

d) Katolikus egyház, a Családsegítő Szolgálat által működtetett Kapocs Szívességi Szolgálat koordinálja a felajánlások és az igények egymásra találását.

### 3.8 A roma nemzetiségi önkormányzat célcsoportokkal kapcsolatos esélyegyenlőségi tevékenysége, partnersége a települési önkormányzattal

Nem releváns.

### 3.9 Következtetések: problémák beazonosítása, fejlesztési lehetőségek meghatározása.

A mélyszegénységben élők és a romák helyzete, esélyegyenlősége vizsgálata során településünkön	
beazonosított problémák	fejlesztési lehetőségek
A tartós munkanélküliek számának további csökkentése a nyolc általános iskolai végzettséggel rendelkezők körében	Munkahelyteremtés, falusi turizmus

## 4. A gyermekek helyzete, esélyegyenlősége, gyermekszegénység

### 4.1. A gyermekek helyzetének általános jellemzői (pl. gyermekek száma, aránya, életkori megoszlása, demográfiai trendek stb.)

- a) Veszélyeztetett és védelembe vett, hátrányos helyzetű, illetve halmozottan hátrányos helyzetű gyermekek, valamint fogyatékkal élő gyermekek száma és aránya, egészségügyi, szociális, lakhatási helyzete
- b) Rendszeres gyermekvédelmi kedvezményben részesítettek száma
- c) Gyermekek jogán járó helyi juttatásokban részesülők száma, aránya
- d) Kedvezményes iskolai étkeztetésben részesülők száma, aránya
- e) Magyar állampolgársággal nem rendelkező gyermekek száma, aránya

## 4.2 Szegregált, telepszerű lakókörnyezetben élő gyermekek helyzete, esélyegyenlősége

Nem releváns.

## 4.3 A hátrányos, illetve halmozottan hátrányos helyzetű, valamint fogyatékkal élő gyermekek szolgáltatásokhoz való hozzáférése

- a) Védőnői ellátás jellemzői (pl. a védőnő által ellátott települések száma, egy védőnőre jutott ellátott, betöltetlen státuszok)

A védőnői ellátás 1 védőnői praxissal biztosított.

### 4.3.1. számú táblázat – Védőnői álláshelyek száma

Év	Betöltött védőnői álláshelyek száma (TS 3201)	Egy védőnőre jutó gyermekek száma
2014	1	326
2015	1	327
2016	1	343
2017	1	331
2018	1	351
2019	1	331

Forrás: TeIR, KSH Tstar, önkormányzati adatgyűjtés

- b) Gyermekorvosi ellátás jellemzői (pl. házi gyermekorvoshoz, gyermek szakorvosi ellátáshoz való hozzáférés, betöltetlen házi gyermekorvosi praxisok száma)

Településünkön jelenleg a házi gyermekorvosi praxis betöltött (1 fő gyermekorvos). A gyermekek szakorvosi ellátását a Szentendre Város Egészségügyi Intézményei végzi. a hétvégi és éjszakai ügyeletet szintén ők biztosítják a település gyermeklakossága számára.

### 4.3.2. számú táblázat – Gyermekorvosi ellátás jellemzői

Év	Betöltetlen felnőtt háziorvosi praxis(ok) száma	Háziorvos által ellátott személyek száma	Gyermekorvos által ellátott gyerekek száma	Felnőtt házi orvos által ellátott gyerekek száma	Házi gyermekorvosok száma (TS 4601)
2014	n.a.	2 174	n.a.	392	n.a.
2015	n.a.	2 164	n.a.	387	n.a.
2016	n.a.	2 189	n.a.	411	n.a.
2017	n.a.	2 167	n.a.	394	n.a.
2018	n.a.	2 192	n.a.	414	n.a.
2019	n.a.	n.a.	n.a.	n.a.	n.a.

Forrás: TeIR, KSH Tstar, önkormányzati adatgyűjtés

- c) 0–7 éves korúak speciális (egészségügyi-szociális-oktatási) ellátási igényeire (pl. korai fejlesztésre, rehabilitációra) vonatkozó adatok

A 0-7 éves korúak speciális (egészségügyi-szociális-oktatási) ellátási igényeire vonatkozó adatok nem állnak rendelkezésre.

- d) Gyermekjóléti alapellátás

A gyermekjóléti szolgálat kiemelt feladata a veszélyeztetettséget észlelő- és jelzőrendszer működtetése, mely a prevenciós munka első számú eszköze.

A jelzőrendszer tagjainak együttműködése az esetek és problémák mentén történik. A jelzőrendszer tagjai számára minden évben tavasszal lehetőség nyílik a jelzőrendszeri tanácskozás keretén belül összehívott megbeszélésen a problémák megvitatására, az együttműködés még hangsúlyosabbá tételére.

A gyermekek átmeneti gondozása: az átmeneti gondozás célja, hogy az átmenetileg rövid időre ellátatlanul maradó gyermekek lehetőleg ne kerüljenek a szakellátásba, valamint speciális segítséget nyújtson szociálisan, mentálisan teljesítőképességük határára sodródott szülőknek, gyermekeknek problémáik időben történő felismerésében, kezelésében.

A Dunakanyari Családsegítő és Gyermekjóléti Szolgálat társulás formájában biztosítja a települések vonatkozásában, az egyénre szabott gondozást.

- e) Gyermekvédelem

A rendszeres gyermekvédelmi kedvezményre való jogosultság megállapításának célja annak igazolása, hogy a gyermek szociális helyzete alapján jogosult a Gyvt.-ben meghatározott gyermek étkeztetés normatív kedvezményének, valamint az évente két alkalommal nyújtott pénzbeli támogatásnak igénybevételére.

- f) Krízishelyzetben igénybe vehető szolgáltatások

A Családsegítő Szolgálat igénybe vehető az alábbi címeken: Szentendre, Szentlászlói út 89., illetve szerda délelőtt és csütörtök délután Községi Ház Pilisszentkereszt, Forrás utca 7/F.

- g) Egészségfejlesztési, sport-, szabadidős és szünidős programokhoz való hozzáférés

PILE SC Pilisszentkereszt Lendület Sport Club Pilisszentkereszt, Forrás utca 7/F.

- h) Gyermekétkeztetés (intézményi, hétvégi, szünidei) ingyenes tankönyv

Intézményi gyermekétkeztetés van, hétvégén nincs, szünidőben az óvodai nyári zárva tartás alatt nincs.

- i) Hátrányos megkülönböztetés, az egyenlő bánásmód követelményének megsértése a szolgáltatások nyújtásakor járási, önkormányzati adat, civil érdekképviselők észrevételei

Nem releváns.

- j) Pozitív diszkrimináció (hátránykompenzáló juttatások, szolgáltatások) az ellátórendszerek keretein belül

Nem releváns.

#### 4.4 A kiemelt figyelmet igénylő gyermekek/tanulók, valamint fogyatékkal élő gyerekek közoktatási lehetőségei és esélyegyenlősége

- a) A hátrányos, illetve halmozottan hátrányos helyzetű, valamint sajátos nevelési igényű és beilleszkedési, tanulási, magatartási nehézséggel küzdő gyermekek/tanulók óvodai, iskolai ellátása.

Az önkormányzati fenntartású intézményben az óvodai férőhelyek száma az óvodába beíratott gyermekek létszámához igazodott. Az elmúlt években az óvodai férőhelyek száma jelentősen bővítésre került.

##### 4.4.1. számú táblázat – Óvodai nevelés adatai

ÓVODAI ELLÁTOTTSÁG	db	
Az óvoda telephelyeinek száma	1	
Hány településről járnak be a gyermekek	1	
Óvodai férőhelyek száma	100	
Óvodai gyermekcsoportok száma (gyógypedagógiai neveléssel együtt)	4	
Az óvoda nyitvatartási ideje (...h-tól ...h-ig):	7:00–17:00	
A nyári óvoda-bezárás időtartama: ()	1 hónap	
Személyi feltételek	Fő	Hiányzó létszám
Óvodapedagógusok száma	6	1
Ebből diplomás óvodapedagógusok száma	n.a.	n.a.
Gyógypedagógusok létszáma	n.a.	n.a.
Dajka/gondozónő	4	n.a.
Kisegítő személyzet	1	n.a.

Forrás: TeIR, KSH Tstar, önkormányzati adatgyűjtés

##### 4.4.2. számú táblázat – Óvodai nevelés adatai

Év	3-6 éves korú gyermekek száma	Óvodai gyermekcsoportok száma - gyógypedagógiai neveléssel együtt (TS 2401)	Óvodai férőhelyek száma (gyógypedagógiai neveléssel együtt) (TS 2801)	Óvodai feladatellátási helyek száma (gyógypedagógiai neveléssel együtt) (TS 2701)	Óvodába beírt gyermekek száma (gyógypedagógiai neveléssel együtt) (TS 2601)	Óvodai gyógypedagógiai gyermekcsoportok száma (TS 2501)
2014	n.a.	4	100	1	92	n.a.
2015	n.a.	4	100	1	76	n.a.

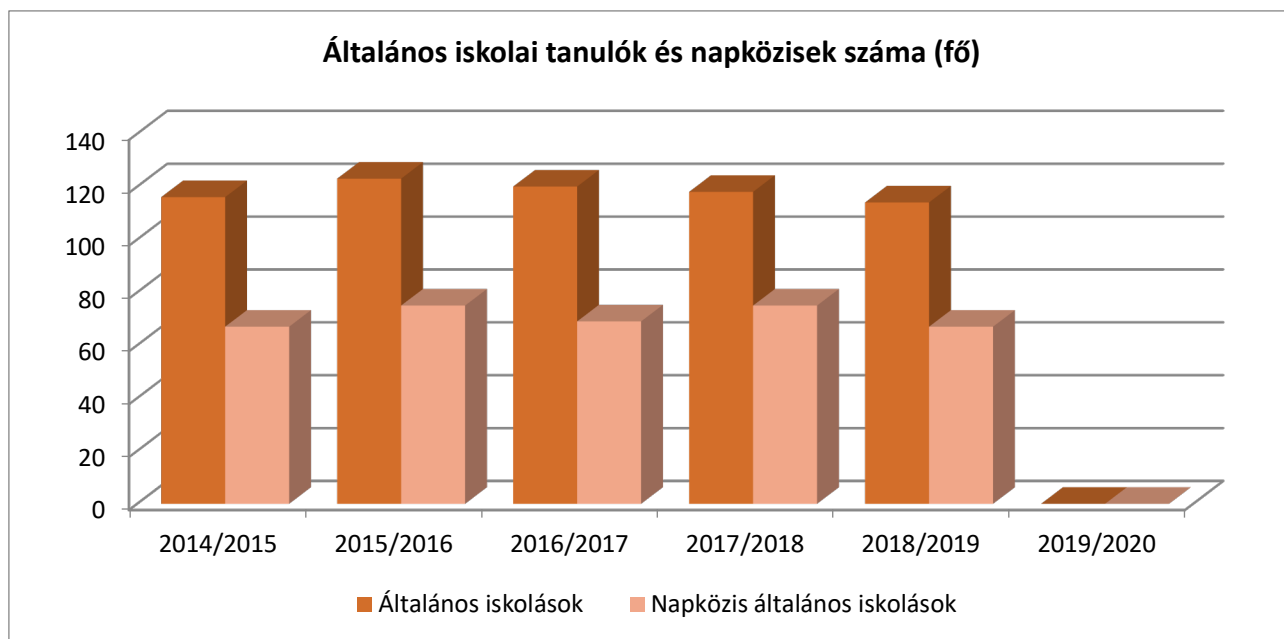
Év	3-6 éves korú gyermekek száma	Óvodai gyermekcsoportok száma - gyógypedagógiai neveléssel együtt (TS 2401)	Óvodai férőhelyek száma (gyógypedagógiai neveléssel együtt) (TS 2801)	Óvodai feladatellátási helyek száma (gyógypedagógiai neveléssel együtt) (TS 2701)	Óvodába beírt gyermekek száma (gyógypedagógiai neveléssel együtt) (TS 2601)	Óvodai gyógypedagógiai gyermekcsoportok száma (TS 2501)
2016	n.a.	4	100	1	67	n.a.
2017	n.a.	4	100	1	65	n.a.
2018	n.a.	4	100	1	62	n.a.
2019	n.a.	4	100	1	n.a.	n.a.

*Forrás: TeIR, KSH Tstar, Önkormányzati adatgyűjtés*

#### 4.4.7. számú táblázat - Általános iskolában tanulók száma, általános iskolai napközis tanulók száma

Tanév	Általános iskola 1-4. évfolyamon tanulók száma (gyógypedagógiai oktatással együtt) (TS 1801)	Általános iskola 5-8. évfolyamon tanulók száma (gyógypedagógiai oktatással együtt) (TS 1901)	Általános iskolások száma	Napközis általános iskolai tanulók száma a nappali oktatásban (iskolaotthonos tanulókkal együtt) (TS 1701)	
	fő	fő	fő	fő	%
2014/2015	71	45	116	67	57,76%
2015/2016	71	52	123	75	60,98%
2016/2017	66	54	120	69	57,50%
2017/2018	70	48	118	75	63,56%
2018/2019	64	50	114	67	58,77%
2019/2020	n.a.	n.a.	-	n.a.	-

*Forrás: TeIR, KSH Tstar*



Halmazottan hátrányos helyzetű (HHH) gyermek nincs a településen, a hátrányos helyzetű (HH) gyermekek, tanulók nyilvántartása a szülők által benyújtott kérelmek alapján történik.

Az integrált oktatást, különleges gondozást a gyermek életkorától és állapotától függően – a fogyatékossgot megállapító szakértői bizottság szakvéleményében foglaltak szerint – a korai fejlesztés és gondozás, a fejlesztő felkészítés, az óvodai nevelés keretében szerveztük meg.

A sajátos nevelési igényű (SNI) tanulók, gyermekek nevelését a köznevelési intézmény vállalja.

Az óvodapedagógusok felkészültek, folyamatosan képzéseken vesznek részt. Az óvoda infrastruktúrája magas szintű ellátást biztosít, és ennek előnyeit a HH/HHH gyermekek is élvezik.

- b) A közneveléshez kapcsolódó kiegészítő szolgáltatások (pl. iskolára/óvodára jutó gyógypedagógusok, iskolapszichológusok száma stb.)

Az óvodában óraadó fejlesztőpedagógus, az iskolában pedig logopédus segíti a felzárkózást.

#### 4.4.8. számú táblázat – Általános iskolák adatai: osztályok, gyógypedagógiai osztályok, feladatellátási helyek

Tanév	Az általános iskolai osztályok száma a gyógypedagógiai oktatásban (a nappali oktatásban) (TS 2101)	Az általános iskolai osztályok száma (a gyógypedagógiai oktatással együtt) (TS 2201)	Általános iskolai feladat-ellátási helyek száma (gyógypedagógiai oktatással együtt) (TS 2001)
	1-8 évfolyamon összesen	1-8 évfolyamon összesen	db
2014/2015	n.a.	8	1
2015/2016	n.a.	8	1
2016/2017	n.a.	8	1
2017/2018	n.a.	8	1

Tanév	Az általános iskolai osztályok száma a gyógypedagógiai oktatásban (a nappali oktatásban) (TS 2101)	Az általános iskolai osztályok száma (a gyógypedagógiai oktatással együtt) (TS 2201)	Általános iskolai feladat-ellátási helyek száma (gyógypedagógiai oktatással együtt) (TS 2001)
	1-8 évfolyamon összesen	1-8 évfolyamon összesen	db
2018/2019	n.a.	8	1
2019/2020	n.a.	8	1

Forrás: TeIR, KSH Tstar

#### 4.4.12. számú táblázat – A 8. évfolyamot eredményesen befejezettek a nappali oktatásban

Tanév	A 8. évfolyamot eredményesen befejezte a nappali oktatásban (TS 2301)
	Fő
2014/2015	10
2015/2016	9
2016/2017	9
2017/2018	14
2018/2019	9
2019/2020	n.a.

Forrás: TeIR, KSH Tstar Forrás: Önkormányzati és intézményfenntartói, tankerületi adatok

- c) Hátrányos megkülönböztetés és jogellenes elkülönítés az oktatás, képzés területén, az intézmények között és az egyes intézményeken belüli szegregáció

Az Önkormányzattal szemben a köznevelés során hátrányos megkülönböztetés, az egyenlő bánásmód követelményének megsértése miatt szankció megállapítására nem került sor.

- d) Az intézmények között a tanulók iskolai eredményességében, az oktatás hatékonyságában mutató eltérések

Nem releváns.

- e) Pozitív diszkrimináció (hátránykompenzáló juttatások, szolgáltatások)

Az Önkormányzat hozzájárul a gyermekekkel kapcsolatos költségekhez, illetve a gyermekek gondozásával kapcsolatos feladatokhoz. A helyi gyermekvédelmi rendszer sajátossága, hogy minden gyermek számára gondoskodást nyújt, ugyanakkor fokozott védelemben részesíti az arra rászorulókat. A különböző ágazatok együttműködnek és egymást segítik. Az egyes szolgáltatások, ellátások szociális rászorultság alapján, más ellátások ún. alanyi jogon járnak a gyermekek részére.

## 4.5 Következtetések: problémák beazonosítása, fejlesztési lehetőségek meghatározása.

A gyerekek helyzete, esélyegyenlősége vizsgálata során településünkön	
beazonosított problémák	fejlesztési lehetőségek
A gyermekek iskolaszünetben való tartalmas időtöltésének, felügyeletének megszervezése. A gyermekek közterületen való tevékenysége, hasznos elfoglaltság hiánya	Különböző táborok, programok szervezése. Több közösségi tér kialakítása.

## 5. A nők helyzete, esélyegyenlősége

### 5.1 A nők gazdasági szerepe és esélyegyenlősége

A települési egyenlőségi program céljai között szerepel a gazdasági és szociális szférában a nők és a férfiak esélyegyenlőségének érvényesítése, valamint a munka és a családi élet összeegyeztetése mind a férfiak, mind a nők számára. Az Önkormányzat, mint munkáltató eleget tesz az egyenlő munkáért egyenlő bért követelményének.

E célok megvalósulását példamutatásával tudja segíteni, hiszen szükséges az a tudatformálás és szemléletváltás, amely ezen a területen is biztosítja az esélyegyenlőséget.

- a) Foglalkoztatás és munkanélküliség a nők körében

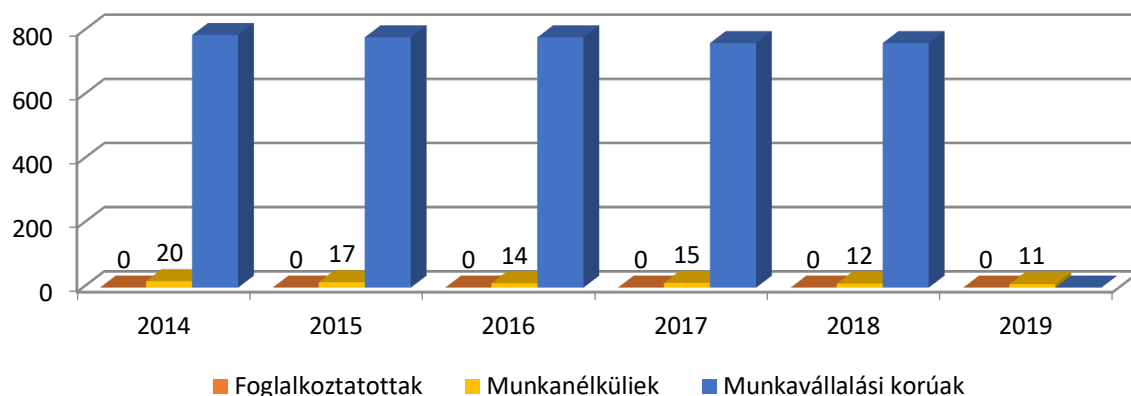
#### 5.1.1. számú táblázat – Foglalkoztatás és munkanélküliség a nők körében

Év	Munkavállalási korúak száma		Foglalkoztatottak		Munkanélküliek	
	Férfiak (TS 0803)	Nők (TS 0804)	Férfiak	Nők	Férfiak (TS 0801)	Nők (TS 0802)
2014	789	788	n.a.	n.a.	23	20
2015	765	781	n.a.	n.a.	14	17
2016	759	781	n.a.	n.a.	15	14
2017	747	763	n.a.	n.a.	9	15
2018	733	763	n.a.	n.a.	11	12
2019	n.a.	n.a.	n.a.	n.a.	9	11

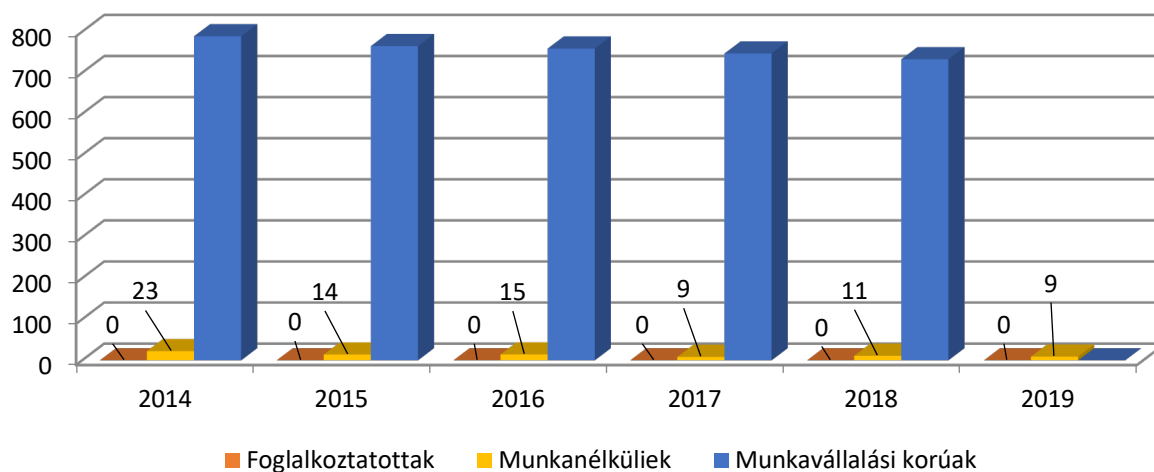
Forrás: TeIr és helyi adatgyűjtés



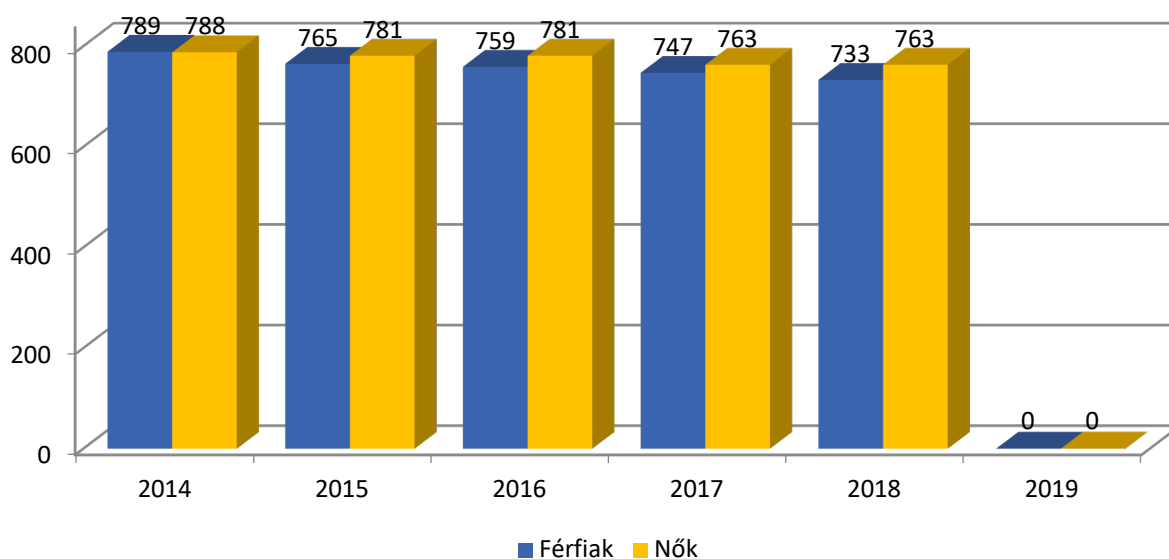
**Nők foglalkoztatási helyzete (fő)**



**Férfiak foglalkoztatási helyzete (fő)**



**Munkavállalási korúak száma (fő)**



b) Nők részvétele foglalkoztatást segítő és képzési programokban

Az illetékes Járási Hivatal Foglalkoztatási Osztálya minden célcsoport, így a nők tekintetében szervezi a foglalkoztatást segítő és képzési programokat.

c) Alacsony iskolai végzettségű nők elhelyezkedési lehetőségei

Az önkormányzat a közfoglalkoztatás keretében folyamatos lehetőséget biztosít a Munkaügyi Központ által biztosított programokon keresztül történő foglalkoztatásra.

d) Hátrányos megkülönböztetés a foglalkoztatás területén (pl. bérkülönbség)

A közfoglalkoztatás keretében történő foglalkoztatás során önkormányzatunk egy célcsoport tekintetében sem alkalmaz negatív diszkriminációt. Az önkormányzattal szemben a közfoglalkoztatás során hátrányos megkülönböztetés, az egyenlő bánásmód követelményének megsértése miatt szankció megállapítására nem került sor.

## 5.2 A munkaerő-piaci és családi feladatok összeegyeztetését segítő szolgáltatások (pl. bölcsődei, családi napközi, óvodai férőhelyek, férőhelyhiány; közintézményekben rugalmas munkaidő, családbarát munkahelyi megoldások stb.)

A községben megfelelő az óvodai ellátottság, a bölcsőde építése megkezdődött.

## 5.3 Családtervezés, anya- és gyermekgondozás területe

A családtervezés, anya-és gyermekgondozás a védőnői hálózat szakmai munkájában jelenik meg.

Ennek során a szociálisan nehéz helyzetben lévő várandós anyákra és gyermekekre fokozott figyelmet fordítanak. A leendő szülők számára a gyermekgondozással kapcsolatos ismeretek átadását már a várandósság alatt kezdik meg: beszélgetések, és családlátogatások formájában. Segítséget nyújtanak a családi-, szociális juttatások megismerésében és a hozzá tartozó nyomtatványok kitöltésében.

### 5.3. számú táblázat – Családtervezés, anya- és gyermekgondozás területe

Év	Védőnők száma (TS 3201)	0–3 év közötti gyermekek száma	Átlagos gyermekszám védőnőnként
2014	1	n.a.	-
2015	1	n.a.	-
2016	1	n.a.	-
2017	1	n.a.	-
2018	1	n.a.	-
2019	n.a.	n.a.	-

Forrás: TeIR és helyi adatgyűjtés

## 5.4 A nőket érő erőszak, családon belüli erőszak

Nincs adat.

## 5.5 Krízishelyzetben igénybe vehető szolgáltatások (pl. anyaoththon, családok átmeneti otthona)

A szolgáltatások közvetítése a Dunakanyari Családsegítő és Gyermekjóléti Szolgálat feladata. Szakmai tapasztalataik alapján az utóbbi évek gazdasági és társadalmi folyamatai nem kedveztek az eredmények elérésében. Az anyagi problémák, a tartós munkanélküliség jellemző a kliensekre, az átmeneti ellátás gyakran életformává válik, azaz a családok a gondozási idő leteltével nem kerülnek ki a rendszerből.

## 5.6 A nők szerepe a helyi közéletben

A képviselő testületben a 2019. évi helyi önkormányzati választások óta két női képviselő is lát el feladatot.

## 5.7 A nőket helyi szinten fokozottan érintő társadalmi problémák és felszámolásukra irányuló kezdeményezések

Nincs adat.

## 5.8 Következtetések: problémák beazonosítása, fejlesztési lehetőségek meghatározása.

A nők helyzete, esélyegyenlősége vizsgálata során településünkön	
beazonosított problémák	fejlesztési lehetőségek
A munkanélküli nők száma magasabb, mint a munkanélküli férfiak száma	Foglalkoztatást segítő és képzési programok felkutatása

## 6. Az idősek helyzete, esélyegyenlősége

### 6.1 Az időskorú népesség főbb jellemzői (pl. száma, aránya, jövedelmi helyzete, demográfiai trendek stb.)

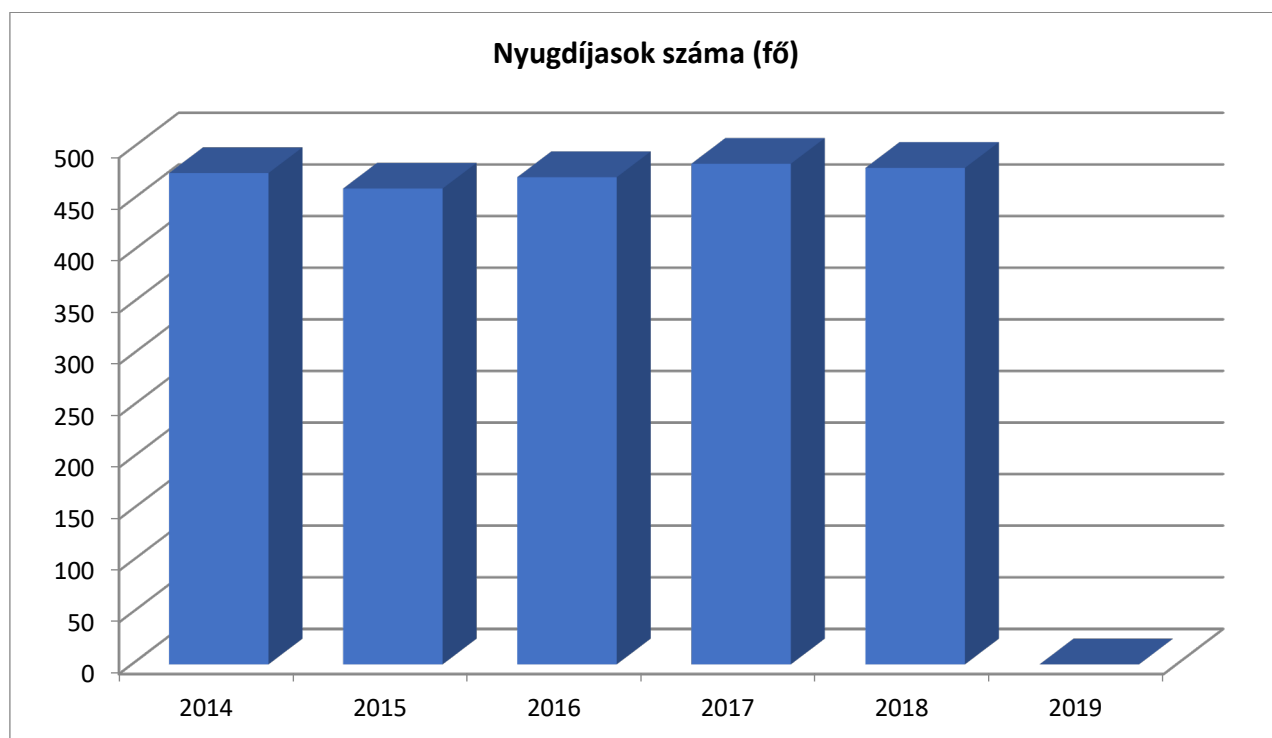
Az időskorban jellemző megbetegedések – a daganatok, keringési zavarok, szív- és érrendszeri megbetegedések, ízületi problémák – mellett pszichés problémák is jelen vannak. Az idős ember egyedül marad, izolálódik, szellemi és fizikai aktivitása hanyatlik. Önellátási képessége beszűkül, a tapasztalatok alapján nehezen kér segítséget, méltánytalannak érzi kiszolgáltatottságát.

Ez nagyon sok embernél okoz pszichés megbetegedéseket. Különösen gyakori a depresszió és a demencia kialakulása. Jellemző, hogy a betegségek általában együttesen fordulnak elő, különösen a 70 éves kor fölött jellemzőek a súlyos, krónikus megbetegedések és a demencia.

**6.1.1. számú táblázat – Nyugdíjban, ellátásban, járadékban és egyéb járandóságban részesülők száma**

Év	Nyugdíjban, ellátásban, járadékban és egyéb járandóságban részesülő férfiak száma (TS 5201)	Nyugdíjban, ellátásban, járadékban és egyéb járandóságban részesülő nők száma (TS 5301)	Összes nyugdíjas
2014	188	288	476
2015	172	289	461
2016	177	295	472
2017	187	298	485
2018	174	307	481
2019	n.a.	n.a.	-

*Forrás: TeIR, KSH Tstar*



## 6.2 Idősek munkaerő-piaci helyzete

- Idősek, nyugdíjasok foglalkoztatottsága
- Tevékeny idősor (pl. élethosszig tartó tanulás, idősek, nyugdíjasok foglalkoztatásának lehetőségei a közintézményekben, foglalkoztatásukat támogató egyéb programok a településen)

A településen a nyugdíjszerű ellátásban részesülők száma az utóbbi években kis mértékben növekvő tendenciát mutat.

Az idősorúak családi állapotára jellemző, hogy korban előre haladva fokozatosan csökken a házások, és növekszik az özvegyek aránya.

A demográfiai folyamat jellemzőit az alábbiakban foglalhatjuk össze:

- növekszik az átlagéletkor,
- magasabb a középkorúak halandósága,
- a nők hosszabb élettartama

c) Hátrányos megkülönböztetés a foglalkoztatás területén

Nem releváns.

### 6.3 A közszolgáltatásokhoz, közösségi közlekedéshez, információhoz és a közösségi élet gyakorlásához való hozzáférés

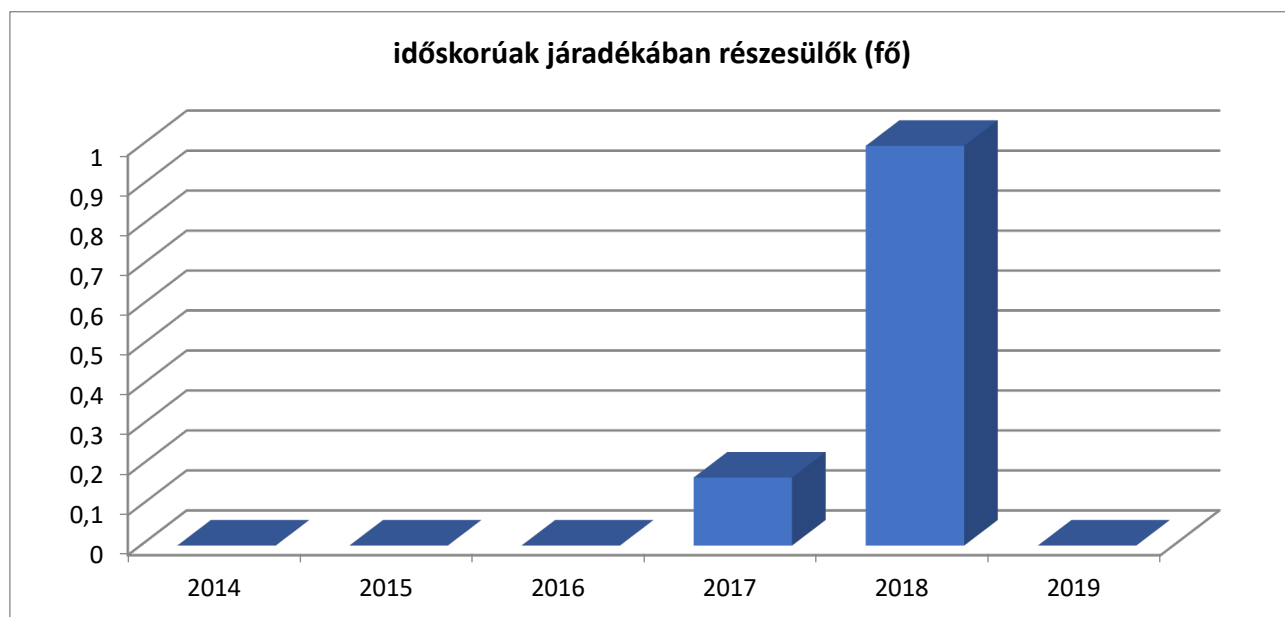
a) Az idősokok egészségügyi és szociális szolgáltatásokhoz való hozzáférése

A helyi közszolgáltatások terén az idősekkel való foglalkozás magas színvonalú. Az egészségügyi, szociális, közművelődési, és egyéb szolgáltatások egy része a település minden állampolgára részére biztosított, egy része kor alapján az időskorúak részére szerveződik. Az önkormányzat eleget tesz minden kötelező feladatának és emellett önként vállalt intézkedéseket is biztosít.

#### 6.3.2. számú táblázat – Időskorúak járadékában részesítettek átlagos száma

Év	Időskorúak járadékában részesítettek (évi) átlagos száma (fő) (TS 5701)
2014	n.a.
2015	n.a.
2016	n.a.
2017	0,17
2018	1,00
2019	n.a.

Forrás: TeIR, KSH Tstar



- b) Kulturális, közművelődési szolgáltatásokhoz való hozzáférés

A településen a civil szervezetek szervezésében minden korosztály, így az idősok számára is korlátozottan (az intézmény részleges nyitvatartása és befogadóképessége miatt), de lehetőség van programokon, klub foglalkozásokon való részvételre. A település egyéb kulturális rendezvényein biztosított az idősok számára is a részvétel lehetősége.

- c) Idősok informatikai jártassága

Nincs adat.

## 6.4 Az idősoket, az életkorral járó sajátos igények kielégítését célzó programok a településen

Művelődési Ház és Könyvtár, Pilisi Klastrom Fesztivál, Idősok Napja, Színjátszókör, Pünkösdi zárandoklat, Pilisi Néptáncgyűttes, Adventi gyertyagyújtás.

### 6.4.1. számú – Művelődési közintézmények adatai

Év	A nyilvános/települési könyvtárak száma (TS 3801)	A nyilvános/települési könyvtárak egységeinek száma (leltári állomány) (TS 3901)	Muzeális intézmények száma (TS 4001)	Közművelődési intézmények száma (TS 4101)
2014	1	8 871	n.a.	1
2015	1	9 109	n.a.	1
2016	1	9 260	n.a.	1
2017	1	9 465	n.a.	1
2018	1	9 465	n.a.	2
2019	1	n.a.	n.a.	n.a.

Forrás: TEIR

## 6.5 Következtetések: problémák beazonosítása, fejlesztési lehetőségek meghatározása.

Az idősok helyzet, esélyegyenlősége vizsgálata során településünkön	
beazonosított problémák	fejlesztési lehetőségek
Egészségi állapotuk koruknál fogva rosszabb	Egészségnap szervezése, szűrések népszerűsítése

## 7. A fogyatékkal élők helyzete, esélyegyenlősége

A 2001. évi népszámlálás adatai szerint 577 ezer fogyatékkal élő ember van Magyarországon, a népesség 5,7%-a. A népesség fogyatékoságtípus szerinti megoszlása: a mozgáskorlátozottak aránya 43,6%, a látássérült 14,4%, az értelmi fogyatékos 9,9%, a hallássérült 10,5%, az egyéb pedig 21,6%. A fogyatékos népességen belül továbbra is a mozgássérültek a legnépesebb csoport. Jelentősen emelkedett az egyéb, pontosan meg nem határozott fogyatékoságban szenvedők aránya.

## **7.1 A településen fogyatékkal élő személyek főbb jellemzői, sajátos problémái**

- a) Fogyatékkal élők foglalkoztatásának lehetőségei, foglalkoztatottsága (pl. védett foglalkoztatás, közfoglalkoztatás)

A fogyatékkal élőkre vonatkozóan nem állnak rendelkezésre értékelhető statisztikai adatok, amelyek alapján pontos képet lehetne alkotni a fogyatékkal élők lakhatási, egészségügyi, foglalkoztatási helyzetéről.

- b) Hátrányos megkülönböztetés a foglalkoztatás területén

Nem releváns.

- c) Önálló életvitelt támogató helyi intézmények, szolgáltatások, programok

Nem releváns.

## **7.2 Fogyatékkal élő személyek pénzbeli és természetbeni ellátása, kedvezményei**

Az önkormányzat a szociális rendeletében nem tér ki a fogyatékkal élőkre.

## **7.3 A közszolgáltatásokhoz, közösségi közlekedéshez, információhoz és a közösségi élet gyakorlásához való hozzáférés lehetőségei, akadálymentesítés**

- a) Települési önkormányzati tulajdonban lévő középületek akadálymentesítettsége

Megoldott.

- b) Közszolgáltatásokhoz, kulturális és sportprogramokhoz való hozzáférés lehetőségei, fizikai, információs és kommunikációs akadálymentesítettség, lakóépületek, szolgáltató épületek akadálymentesítettsége

Részben megoldott.

- c) Munkahelyek akadálymentesítettsége

Megoldott.

- d) Közösségi közlekedés, járdák, parkok akadálymentesítettsége

Részben megoldott.

- e) Fogyatékos személyek számára rendelkezésre álló helyi szolgáltatások (pl. speciális közlekedési megoldások, fogyatékosok nappali intézménye stb.)

Nem releváns.

- f) Pozitív diszkrimináció (hátránykompenzáló juttatások, szolgáltatások)

Nem releváns.

## 7.4 Következtetések: problémák beazonosítása, fejlesztési lehetőségek meghatározása

A fogyatékkal élők helyzete, esélyegyenlősége vizsgálata során településünkön	
beazonosított problémák	fejlesztési lehetőségek
Közutak akadálymentesítése csak részben megoldott	Közutak további akadálymentesítése

## 8. Helyi partnerség, lakossági önszerveződések, civil szervezetek és for-profit szereplők társadalmi felelősségvállalása

- a) A 3–7. pontban szereplő területeket érintő civil, egyházi szolgáltató és érdekvédelmi szervezetek, önszerveződések feltérképezése (pl. közfeladatot ellátó szervezetek száma közfeladatonként bemutatva, önkéntesek száma, partnerségi megállapodások száma stb.)

Lásd előzőekben leírtak.

- b) Önkormányzati, nemzetiségi önkormányzati, egyházi és civil szektor közötti partnerség bemutatása

Lásd előzőekben.

- c) Önkormányzatok közötti, illetve térségi, területi társulásokkal való partnerség

Lásd előzőekben.

- d) A nemzetiségi önkormányzatok célcsoportokkal kapcsolatos esélyegyenlőségi tevékenysége  
Együttműködési megállapodás a szlovák és a német nemzetiségi önkormányzatokkal, közös kulturális programok. Szlovák Ház.

- e) Civil szervezetek célcsoportokkal kapcsolatos esélyegyenlőségi tevékenysége

Lásd az előzőekben.

- f) For-profit szereplők részvétele a helyi esélyegyenlőségi feladatok ellátásában.

## 9. A helyi esélyegyenlőségi program nyilvánossága

- a) A helyzetelemzésben meghatározott esélyegyenlőségi problémák kapcsán érintett nemzeti-ségi önkormányzatok, egyéb partnerek (állami vagy önkormányzati intézmények, egyházak, civil szervezetek stb.) bevonásának eszközei és eljárásai a helyi esélyegyenlőségi program elkészítésének folyamatába

A helyzetelemzés adatainak összegyűjtésében részt vettek az önkormányzat intézményeiben dolgozó jogi, szociális, gyermekjóléti, köznevelési területen dolgozók.

Módszere az online kapcsolattartás az egyes esélyegyenlőségi csoportokkal kapcsolatos problémák feltárására, majd program tervezet véleményezésére koncentrált.

A programtervezett az önkormányzat honlapján ([www.pilisszentkereszt.hu](http://www.pilisszentkereszt.hu)) közzétételre kerül, így az állampolgárok is véleményt mondhattak. A honlapon az elfogadott dokumentum hozzáférhető lesz, amely alapján az esélyegyenlőségi folyamatokat, intézkedéseket megismerik és így biztosított lesz a megvalósítás folyamatos ellenőrzése.



- b) Az a) pont szerinti szervezetek és a lakosság végrehajtással kapcsolatos észrevételeinek visszacsatolását szolgáló eszközök bemutatása.

A visszacsatolás folyamatosan, a kötelező felülvizsgálat vagy módosítás esetén: honlap fórumán, kérdőív kitöltésével, a programot tárgyaló képviselő-testületi ülésre történő meghívással történhet.

## A Helyi Esélyegyenlőségi Program Intézkedési Terve (HEP IT)

### 1. A HEP IT részletei

#### A helyzetelemzés megállapításainak összegzése

Célcsoport	Következtetések	
	problémák beazonosítása rövid megnevezéssel	fejlesztési lehetőségek meghatározása rövid címmel
Romák és/vagy mély-szegénységben élők	A tartós munkanélküliek munkalehetőségei behatároltak	A falusi turizmusba bevonni minél több embert
Gyermekek	Szünidei és sportolási lehetőségek korlátozottak	Pályázati lehetőségek felkutatása
Idősek	A helyi szűrések korlátozottak	Helyszínre szervezett szűrések számának növelése
Nők	A munkanélküli nők foglalkoztatottsága alacsonyabb	Foglalkoztatást segítő és képzési programok felkutatása
Fogyatékkal élők	Közütak egy része nem akadálymentes	Pályázatok folyamatos figyelése

#### A beavatkozások megvalósítói

Célcsoport	Következtetésben megjelölt beavatkozási terület, mint intézkedés címe, megnevezése	Az intézkedésbe bevont aktorok és partnerek – kiemelve a felelőst
Romák és/vagy mély-szegénységben élők	A munkanélküliség csökkentése a falusi turizmus keretén belül	Önkormányzat, helyi vállalkozók, polgármester
Gyermekek	Töltődj hasznosan!	Intézményi vezetők, nemzetiségi önkormányzatok, polgármester
Idősek	Előzzük meg!	Intézményvezetők, egészségügyi intézetek, polgármester
Nők	A nők segítése visszatérni a munkaerőpiacra	Önkormányzat, képzéssel foglalkozó szervek, polgármester
Fogyatékkal élők	Lépj velem!	Önkormányzat, polgármester

## Jövőképünk

Fontos számunkra, hogy a mélyszegénységben élők segítése.  
 Kiemelt területnek tartjuk a gyerekek egészséges lelki és testi fejlődését.  
 Folyamatosan odafigyelünk az idősek igényeire.  
 Elengedhetetlennek tartjuk a nők esetén az esélyegyenlőséget.  
 Különös figyelmet fordítunk a fogyatékkal élők akadálymentes közlekedésére.

## Az intézkedési területek részletes kifejtése

Terület	Kifejtés
Intézkedés címe:	<b>I. A munkanélküliség csökkentése a falusi turizmus keretén belül</b>
Feltárt probléma (kiinduló értékekkel)	A tartós munkanélküliek számának további csökkentése a nyolc általános iskolai végzettséggel rendelkezők körében
Célok – Általános megfogalmazás és rövid-, közép- és hosszútávú időegységekre bontásban	Igényfelmérés az alacsony iskolai végzettségű munkanélküliek körében. A falusi turizmussal foglalkozó vállalkozók megkeresése. Munkahelyteremtés feltételeinek biztosítása
Tevékenységek (a beavatkozás tartalma) pontokba szedve	1. Igényfelmérés az alacsony iskolai végzettségű munkanélküliek körében. 2. A falusi turizmussal foglalkozó vállalkozók megkeresése. 3. Munkahelyteremtés feltételeinek biztosítása
Résztvevők és felelős	Önkormányzat, helyi vállalkozók, polgármester
Partnerek	Helyi vállalkozók
Határidő(k) pontokba szedve	1. Igényfelmérés: 2021.08.31. 2. Vállalkozók megkeresése: 2021.12.31. 3. Munkahelyteremtés: 2022.12.31.
Eredményességi mutatók és annak dokumentáltsága, forrása (rövid, közép és hosszútávon), valamint fenntarthatósága	Az alacsony végzettségű munkanélküliek számának csökkenése a járási hivatal adatai alapján. Helyi vállalkozók beszámolója.
Kockázatok és csökkentésük eszközei	Az alacsony végzettségű tartós munkanélküliek munkaerőpiacra való visszatérése ellenállásba ütközhet, tanácsadással csökkenthető
Szükséges erőforrások	Önkormányzati, helyi vállalkozók és pályázati erőforrások

Terület	Kifejtés
Intézkedés címe:	<b>II. Töltődj hasznosan!</b>
Feltárt probléma (kiinduló értékekkel)	Szünidei és sportolási lehetőségek korlátozottak
Célok – Általános megfogalmazás és rövid-, közép- és hosszútávú időegységekre bontásban	Igényfelmérés az iskolás korú gyermekek szüleinek körében. Közoktatási intézménnyel, szabadidős programokat szervezőkkel kapcsolatfelvétel. Táborok, szabadidős tevékenységek szervezése
Tevékenységek (a beavatkozás tartalma) pontokba szedve	1. Igényfelmérés az iskolás korú gyermekek szüleinek körében. 2. Közoktatási intézménnyel, szabadidős programokat szervezőkkel kapcsolatfelvétel. 3. Táborok, szabadidős tevékenységek szervezése
Résztvevők és felelős	Önkormányzat, vállalkozók, polgármester
Partnerek	Közoktatási intézmény, nemzeti önkormányzatok, testvértelepülések
Határidő(k) pontokba szedve	1. Igényfelmérés: tanév II félév. 2. Lehetőségek felkutatása: tanév vége. 3. Szervezés: 2022.12.31.
Eredményességi mutatók és annak dokumentáltsága, forrása (rövid, közép és hosszútávon), valamint fenntarthatósága	A szervezett táborokon, szabadidős programokon minél nagyobb arányú részvétel.
Kockázatok és csökkentésük eszközei	Térítés fizetése esetén alacsony részvétel, ingyenessé tétel vagy erősen dotált részvételi díj kalkulálása
Szükséges erőforrások	Önkormányzati, családi hozzájárulás és pályázati erőforrások

Terület	Kifejtés
Intézkedés címe:	<b>III. Előzzük meg!</b>
Feltárt probléma (kiinduló értékekkel)	A helyi szűrések korlátozottak
Célok – Általános megfogalmazás és rövid-, közép- és hosszútávú időegységekre bontásban	Igényfelmérés az idősök körében. Házi orvosi szolgálattal, egészségügyi szűréseket szervező intézményekkel kapcsolatfelvétel. Egészségügyi szűrések szervezése helyben

Terület	Kifejtés
Tevékenységek (a beavatkozás tartalma) pontokba szedve	1. Igényfelmérés az idősek körében. 2. Házi orvosi szolgálattal, egészségügyi szűréseket szervező intézményekkel kapcsolatfelvétel. 3. Egészségügyi szűrések szervezése helyben
Résztvevők és felelős	Önkormányzat, polgármester
Partnerek	Egészségügyi intézmények, háziorvos
Határidő(k) pontokba szedve	1. Igényfelmérés: 2021.12.31. 2. Lehetőségek felkutatása: 2021.12.31. 3. Szervezés: 2022.12.31.
Eredményességi mutatók és annak dokumentáltsága, forrása (rövid, közép és hosszútávon), valamint fenntarthatósága	Szűrést végző egészségügyi intézmény által megadott statisztikai számok.
Kockázatok és csökkentésük eszközei	Alacsony részvétel, több fórumn való tájékoztatás, figyelemfelhívás
Szükséges erőforrások	Önkormányzati

Terület	Kifejtés
Intézkedés címe:	<b>IV. A nők segítése visszatérni a munkaerőpiacra</b>
Feltárt probléma (kiinduló értékekkel)	A munkanélküli nők foglalkoztatottsága alacsonyabb
Célok – Általános megfogalmazás és rövid-, közép- és hosszútávú időegységekre bontásban	A tartós munkanélküli nők megkeresése átképzésekkel kapcsolatban Képzéssekle foglalkozók megkersése az igények tekintetében Munkavállalás segítése
Tevékenységek (a beavatkozás tartalma) pontokba szedve	1. A tartós munkanélküli nők megkeresése átképzésekkel kapcsolatban 2. Képzéssekle foglalkozók megkersése az igények tekintetében 3. Munkavállalás segítése
Résztvevők és felelős	Önkormányzat, polgármester
Partnerek	Vállalkozók, képzőszervek
Határidő(k) pontokba szedve	1. Igényfelmérés: 2021.12.31. 2. Lehetőségek felkutatása: 2021.12.31. 3. Segítég nyújtása: 2022.12.31.

Terület	Kifejtés
Eredményességi mutatók és annak dokumentáltsága, forrása (rövid, közép és hosszútávon), valamint fenntarthatósága	A nyilvántartott és tartós munkanélküli nők száma csökken. Járási hivatal foglalkoztatási osztályának statisztikai adatai.
Kockázatok és csökkentésük eszközei	Átképzés eredménye sikertelen, jelentkezés hiánya. Célrányos táékoztatás.
Szükséges erőforrások	Önkormányzati, pályázati, vállalkozók

Terület	Kifejtés
Intézkedés címe:	<b>V. Lépj velem!</b>
Feltárt probléma (kiinduló értékekkel)	Közutak egy része nem akadálymentes
Célok – Általános megfogalmazás és rövid-, közép- és hosszútávú időegységekre bontásban	Igényfelmérés a lakosság körében, helyszíni felmérések. Pályázatok figyelése, pályázatokon való ész vétel. Közutak javítása, átalakítása
Tevékenységek (a beavatkozás tartalma) pontokba szedve	1. Igényfelmérés a lakosság körében, helyszíni felmérések. 2. Pályázatok figyelése, pályázatokon való ész vétel. 3 Közutak javítása, átalakítása
Résztvevők és felelős	Önkormányzat, polgármester
Partnerek	Vállalkozók
Határidő(k) pontokba szedve	1. Igényfelmérés: 2021.12.31. 2. Lehetőségek felkutatása: 2021.12.31. 3. Kivitelezés: 2022.12.31.
Eredményességi mutatók és annak dokumentáltsága, forrása (rövid, közép és hosszútávon), valamint fenntarthatósága	A településen nő az akadálymentes utak száma.
Kockázatok és csökkentésük eszközei	Pályázatok hiánya, magas önrész, költségvetés tervezése
Szükséges erőforrások	Önkormányzati, pályázati

## 2. Összegző táblázat - A Helyi Esélyegyenlőségi Program Intézkedési Terve (HEP IT)

3. melléklet a 2/2012. (VI. 5.) EMMI rendelethez

	A	B	C	D	E	F	G	H	I	J
Intézkedés sorszáma	Az intézkedés címe, megnevezése	A helyzet-elemzés következtetéseiben feltárt esélyegyenlőségi probléma megnevezése	Az intézkedéssel elérni kívánt cél	A célkitűzés összhangja egyéb stratégiai dokumentumokkal	Az intézkedés tartalma	Az intézkedés felelőse	Az intézkedés megvalósításának határideje	Az intézkedés eredményességét mérő indikátor(ok)	Az intézkedés megvalósításához szükséges erőforrások (humán, pénzügyi, technikai)	Az intézkedés eredményei
I. A mélyszegénységben élők és a romák esélyegyenlősége										
1	A munkanélküliségcsökkenése a falusi turizmus keretén belül	A tartós munkanélüliek számának további csökkenése a nyolc általános iskolai végzettséggel rendelkezők körében	Csökkenjen a nyolc általános iskolai végzettséggel rendelkező regisztrált munkanélüliek száma	Helyi rendelet	A falusi turizmus fejlesztésével a helyben történő munkahelyek száma növekszik	Polgármester	2022.12.31	Csökken a regisztrált munkanélüliek száma, növekszik a munkahelyek száma	Önkormányzat, helyi vállalkozók	A falusi turizmus folyamatos működése

A	B	C	D	E	F	G	H	I	J
Intézkedés sorszáma	A helyzet-elemzés következtetésében feltárt esélyegyenlőségi probléma megnevezése	Az intézkedéssel elérni kívánt cél	A célkitűzés összhangja a egyéb stratégiai dokumentumokkal	Az intézkedés tartalma	Az intézkedés felelőse	Az intézkedés megvalósításának határideje	Az intézkedés eredményességét mérő indikátor(ok)	Az intézkedés megvalósításához szükséges erőforrások (humán, pénzügyi, technikai)	Az intézkedés eredményeinek fenntarthatósága
II. A gyermekek esélyegyenlősége									
1	Töltődj hasznosan! Nyáron a gyerekek napközbeni felügyeletének biztosítása a munkába járó családoknak nem megoldott	A gyermekek hasznos és tartalmas időöltése az iskolai szünetekben	Gyermekek védelmi beszámoló	A családok számára különböző tanácsadás szervezése, pályázatok segítségével különböző diáktáborok szervezése	Polgármester	2022.12.31.	A támogatásban résztvevő családok visszajelzése, beszámolója	Önkormányzati és pályázati források, oktatók, nevelők	Önkormányzati és pályázati források, oktatók, nevelők
III. A nők esélyegyenlősége									
1	A nők segítése visszatérni a munkaerőpiacra	A munkanélküli nők száma magasabb, mint a munkanélküli férfiak száma	Költségvetési rendelet	Foglalkoztatást segítő és képzési programok felkutatása	Polgármester	2022.12.31.	A statisztikai adatokban való kedvező változás	Önkormányzati, pályázati lehetőségek	Folyamatos jelenlét



	A	B	C	D	E	F	G	H	I	J
Intézkedés sorszáma	Az intézkedés címe, megnevezése	A helyzet-elemzés következtetéseiben feltárt esélyegyenlőségi probléma megnevezése	Az intézkedéssel elérni kívánt cél	A célkitűzés összhangja a egyéb stratégiai dokumentumokkal	Az intézkedés tartalma	Az intézkedés felelőse	Az intézkedés megvalósításának határideje	Az intézkedés eredményességét mérő indikátor(ok)	Az intézkedés megvalósításához szükséges erőforrások (humán, pénzügyi, technikai)	Az intézkedés eredményeinek fenntarthatósága
IV. Az idősek esélyegyenlősége										
1	Előzzük meg!	Egészségügyi szűrések fontossága időskorban	A betegségek időben való felismerése	Költségvetési rendelet	Az idősek részére minél többféle szűrővizsgálat biztosítása	Polgármester	2022.12.31.	Az egészség-napon résztvevők száma	Önkormányzati	Folyamatos szűrések szervezése
V. A fogyatékkal élők esélyegyenlősége										
1	Lépj velem!	Közutak fejlesztése, akadálymentesítése	A településen az utak akadálymentesek legyenek	Költségvetési rendelet	Folyamatos akadálymentesítés, pályázati lehetőségek felkutatása	Polgármester	2022.12.31.	Az akadálymentes létesítmények száma nő	Pályázati forrás	Folyamatos akadálymentesítés, karbantartás



### 3. Megvalósítás

#### A megvalósítás előkészítése

Önkormányzatunk az általa fenntartott intézmények vezetői számára feladatul adja és ellenőrzi, a településen működő nem önkormányzati fenntartású intézmények vezetőit pedig partneri viszony során kéri, hogy a Helyi Esélyegyenlőségi Programot valósítsák meg, illetve támogassák.

Önkormányzatunk azt is kéri intézményeitől és partnereitől, hogy vizsgálják meg, és a program elfogadását követően biztosítsák, hogy az intézményük működését érintő, és az esélyegyenlőség szempontjából fontos egyéb közszolgáltatásokat meghatározó stratégiai dokumentumokba és iránymutatásokba épüljenek be és érvényesüljenek az egyenlő bánásmódra és esélyegyenlőségre vonatkozó azon kötelezettségek, melyek az önkormányzat Helyi Esélyegyenlőségi Programjában részletes leírásra kerültek.

Önkormányzatunk elvárja, hogy intézményei a Helyi Esélyegyenlőségi Program Intézkedési Tervében szereplő vállalásokról, az őket érintő konkrét feladatokról intézményi szintű akcióterveket és évente cselekvési ütemterveket készítsenek.

Önkormányzatunk a HEP kidolgozására és megvalósítására, továbbá értékelésére, ellenőrzésére és az ennek során nyert információk visszacsatolására, valamint a programba történő beépítésének garantálására Helyi Esélyegyenlőségi Programért Felelős Fórumot hoz létre és működtet.

A fentiekkel kívánjuk biztosítani, hogy az HEP IT-ben vállalt feladatok településünkön maradéktalanul megvalósuljanak.

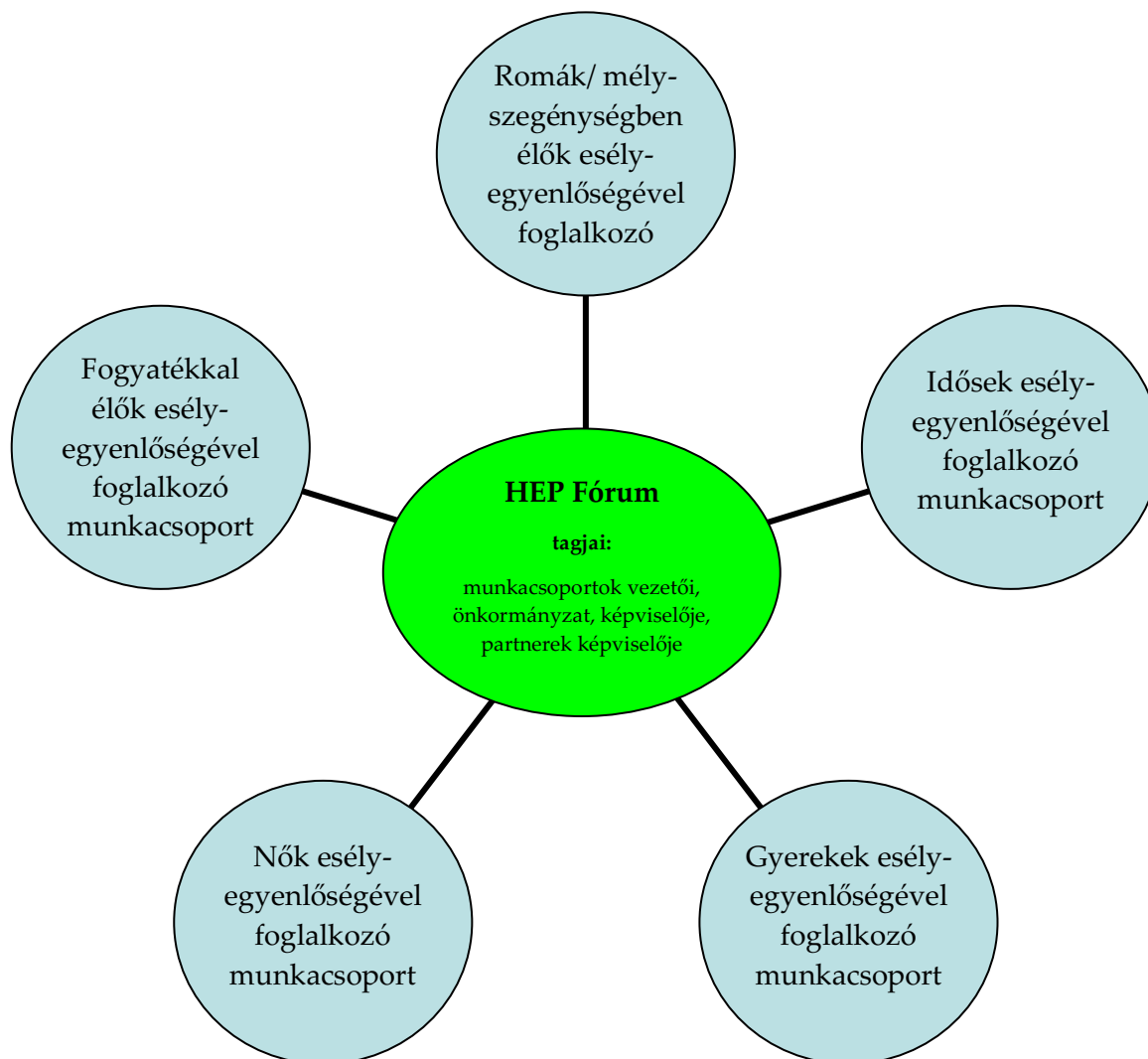
#### A megvalósítás folyamata

A Helyi Esélyegyenlőségi Programban foglaltak végrehajtásának ellenőrzése érdekében **HEP Fórumot** hozunk létre.

##### *A HEP Fórum feladatai:*

- A HEP IT megvalósulásának figyelemmel kísérése, a kötelezettségek teljesítésének nyomon követése, dokumentálása, és mindezekről a település képviselő-testületének rendszeres tájékoztatása,
- Annak figyelemmel kísérése, hogy a megelőző időszakban végrehajtott intézkedések elősegítették-e a kitűzött célok megvalósulását, és az ezen tapasztalatok alapján esetleges új beavatkozások meghatározása
- A HEP IT-ben lefektetett célok megvalósulásához szükséges beavatkozások évenkénti felülvizsgálata, a HEP IT aktualizálása,
- Az esetleges változások beépítése a HEP IT-be, a módosított HEP IT előkészítése képviselő-testületi döntésre
- Az esélyegyenlőséggel összefüggő problémák megvitatása
- A HEP IT és az elért eredmények nyilvánosság elé tárása, kommunikálása

Az esélyegyenlőség fókuszban lévő célcsoportjaihoz és/vagy kiemelt problématerületekre a terület aktorainak részvételével tematikus munkacsoportokat alakítunk az adott területen kitűzött célok megvalósítása érdekében. A munkacsoportok vezetői egyben tagjai az Esélyegyenlőségi Fórumnak is, a munkacsoportok rendszeresen (minimum évente) beszámolnak munkájukról az Esélyegyenlőségi Fórum számára. A munkacsoportok éves munkatervvel rendelkeznek.



### ***A HEP Fórum működése:***

A Fórum legalább évente, de szükség esetén ennél gyakrabban ülésezik.

A Fórum működését megfelelően dokumentálja, üléseiről jegyzőkönyv készül.

A Fórum javaslatot tesz az HEP IT megvalósulásáról készített beszámoló elfogadására, vagy átdolgoztatására, valamint szükség szerinti módosítására.

A HEP Fórum egy-egy beavatkozási terület végrehajtására felelőst jelölhet ki tagjai közül, illetve újabb munkacsoportokat hozhat létre.

## Monitoring és visszacsatolás

A Helyi Esélyegyenlőségi Program megvalósulását, végrehajtását a HEP Fórum ellenőrzi, és javaslatot készít a HEP szükség szerinti aktualizálására az egyes beavatkozási területek felelőseinek, illetve a létrehozott munkacsoportok beszámolóinak alapján.

## Nyilvánosság

A program elfogadását megelőzően, a véleménynyilvánítás lehetőségének biztosítása érdekében nyilvános fórumot hívunk össze.

A véleményformálás lehetőségét biztosítja az Helyi Esélyegyenlőségi Program nyilvánosságra hozatala is, valamint a megvalósítás folyamatát koordináló HEP Fórum első ülésének mihamarabbi összehívása.

A nyilvánosság folyamatos biztosítására legalább évente tájékoztatjuk a program megvalósításában elért eredményekről, a monitoring eredményeiről a település döntéshozóit, tisztségviselőit, az intézményeket és az együttműködő szakmai és társadalmi partnerek képviselőit.

A HEP Fórum által végzett éves monitoring vizsgálatok eredményeit nyilvánosságra hozzuk a személyes adatok védelmének biztosítása mellett. A nyilvánosság biztosítására az önkormányzat honlapja, a helyi média áll rendelkezésre. Az eredményekre felhívjuk a figyelmet az önkormányzat és intézményeinek különböző rendezvényein, beépítjük kiadványainkba, a tolerancia, a befogadás, a hátrányos helyzetűek támogatásának fontosságát igyekszünk megértetni a lakossággal, a támogató szakmai és társadalmi környezet kialakítása érdekében.

## Kötelezettségek és felelősség

### *Az esélyegyenlőséggel összefüggő feladatokért az alábbi személyek/csoportok felelősek:*

A Helyi Esélyegyenlőségi Program végrehajtásáért az önkormányzat részéről a Polgármester felel.

- Az ő feladata és felelőssége a HEP Fórum létrejöttének szervezése, működésének sokoldalú támogatása, az önkormányzat és a HEP Fórum közötti kapcsolat biztosítása.
- Folyamatosan együttműködik a HEP Fórum vezetőjével.
- Felelősségi körébe tartozó, az alábbiakban felsorolt tevékenységeit a HEP Fórum vagy annak valamely munkacsoportjának bevonásával és támogatásával végzi. Így
  - Felel azért, hogy a település minden lakója és az érintett szakmai és társadalmi partnerek számára elérhető legyen a Helyi Esélyegyenlőségi Program.
  - Figyelemmel kíséri azt, hogy az önkormányzat döntéshozói, tisztségviselői és intézményeinek dolgozói megismerik és követik a HEP-ben foglaltakat.
  - Támogatnia kell, hogy az önkormányzat, illetve intézményeinek vezetői minden ponton megkapják a szükséges felkészítést és segítséget a HEP végrehajtásához.

- Kötelessége az egyenlő bánásmód elvét sértő esetekben meg tennie a szükséges lépéseket, vizsgálatot kezdeményezni, és a jogsértés következményeinek elhárításáról intézkedni

### ***A HEP Fórum vezetőjének feladata és felelőssége:***

- a HEP IT megvalósításának koordinálása (a HEP IT-ben érintett felek tevékenységének összehangolása, instruálása),
- a HEP IT végrehajtásának nyomon követése,
- az esélyegyenlőség sérülésére vonatkozó esetleges panaszok kivizsgálása az önkormányzat felelőssével közösen
- a HEP Fórum összehívása és működtetése.

### ***A település vezetése, az önkormányzat tisztségviselői és a települési intézmények vezetői:***

- felelősek azért, hogy ismerjék az egyenlő bánásmódra és esélyegyenlőségre vonatkozó jogi előírásokat, biztosítsák a diszkriminációmentes intézményi szolgáltatásokat, a befogadó és toleráns légkört, és megragadjanak minden alkalmat, hogy az esélyegyenlőséggel kapcsolatos ismereteiket bővítő képzésen, egyéb programon részt vegyenek.
- Felelősségük továbbá, hogy ismerjék a HEP IT-ben foglaltakat és közreműködjenek annak megvalósításában.
- Az esélyegyenlőség sérülése esetén hivatalosan jelezzék azt a HEP IT kijelölt irányítóinak.
- Az önkormányzati intézmények vezetői intézményi akciótervben gondoskodjanak az Esélyegyenlőségi Programban foglaltaknak az intézményükben történő maradéktalan érvényesüléséről.

Minden, az önkormányzattal és annak intézményeivel szerződéses viszonyban álló, számukra szolgáltatást nyújtó fél felelőssége, hogy megismerje a HEP IT-t, magára nézve kötelezőként kövesse azt, és megfeleljen az elvárásainak, amelyre vonatkozó passzust a jövőben bele kell foglalni a szerződésbe. Szükséges továbbá, hogy a jogszabály által előírt feladat-megosztás, együttműködési kötelezettség alapján a települési önkormányzattal kapcsolatban álló szereplők ismerjék a HEP-et, annak megvalósításában aktív szerepet vállaljanak. (Ld. pl. a köznevelési intézmények fenntartása és működtetése.)

### ***Érvényesülés, módosítás***

Amennyiben a kétévente előírt – de ennél gyakrabban, pl. évente is elvégezhető – felülvizsgálat során kiderül, hogy a HEP IT-ben vállalt célokat nem sikerül teljesíteni, a HEP Fórum 30 napon belül jelentést kér a beavatkozási terület felelősétől, amelyben bemutatja az indikátorok teljesülése elmaradásának okait, és a beavatkozási tevékenységek korrekciójára, kiegészítésére vonatkozó intézkedési tervjavaslatát annak érdekében, hogy a célok teljesíthetők legyenek. A HEP Fórum a beszámolót a benyújtástól számított 30 napon belül megtárgyalja és javaslatot tesz az önkormányzat képviselőtestületének a szükséges intézkedésekre.

A program szándékos mulasztásból fakadó nem teljesülése esetén az HEP IT végrehajtásáért felelős személy intézkedik a felelős(ök) meghatározásáról, és – szükség esetén – felelősségre vonásáról.

Az egyenlő bánásmód elvét sértő esetekben az HEP IT végrehajtásáért felelős személy megteszi a szükséges lépéseket, vizsgálatot kezdeményez, és intézkedik a jogsértés következményeinek elhárításáról.

Az HEP IT-t mindenképp módosítani szükséges, ha megállapításaiban lényeges változás következik be, illetve amennyiben a tervezett beavatkozások nem elegendő módon járulnak hozzá a kitűzött célok megvalósításához.

#### **4. Elfogadás módja és dátuma**

- I. A Pilisszentkereszt község Helyi Esélyegyenlőségi Programjának szakmai és társadalmi vitája megtörtént. Az itt született észrevételeket a megvitatást követően a HEP Intézkedési Tervébe beépítettük.
- II. Ezt követően Pilisszentkereszt község képviselő-testülete a Helyi Esélyegyenlőségi Programot (melynek része az Intézkedési Terv) megvitatta és ..... számú határozatával elfogadta.

Dátum

Aláírás

#### ***Nyilatkozat***

A Pilisszentkereszt Önkormányzat Helyi Esélyegyenlőségi Programjának partnerei ismerik a Helyi Esélyegyenlőségi Programot, és annak megvalósításában tevékenyen részt kívánnak venni.

Dátum

Partner Aláírás

Dátum

Partner Aláírás

## **7./Napirend:** Helyi Esélyegyenlőségi Program felülvizsgálata

**Előterjesztő:** polgármester

*Tárgyalja a Képviselő-testület 2023. február 2-i ülésén*

### **Előterjesztés**

#### **Tisztelt Képviselő-testület!**

Az egyenlő bánásmódról és az esélyegyenlőség előmozdításáról szóló 2003. évi CXXV. törvény 31. § (1)-(4) bekezdései értelmében a község, a város, és a főváros kerületeinek önkormányzata ötévente ötévre szóló helyi esélyegyenlőségiprogramot fogad el.

Pilisszentkereszt község 2020-2024. évre szóló Helyi Esélyegyenlőségi Programját (HEP) Pilisszentkereszt község képviselőtestülete 2020. június 25-ei ülésén a 39/2020. (VI:25.) számú határozatával fogadta el.

A törvény 31. § (4) bekezdése alapján a helyi esélyegyenlőségi program időarányos megvalósulását, illetve a (2) bekezdésben meghatározott helyzet esetleges megváltozását **kétévente át kell tekinteni**, az áttekintés alapján szükség esetén a helyi esélyegyenlőségi programot felül kell vizsgálni, illetve a helyzetelemzés és az intézkedési tervet az új helyzetnek megfelelően kell módosítani.

Az előterjesztés mellékletét képezi a Helyi Esélyegyenlőségi Program, az intézkedéseket tartalmazó tábla, illetve a 2021. évi indikátortábla, amelyben rögzítésre kerültek 2015. és 2020. év közötti statisztikai adatok.

Kérem a megküldött indikátortábla és intézkedéseket tartalmazó tábla felülvizsgálatát, és az esetleges észrevételeiket, új intézkedési javaslatukat megküldeni szíveskedjenek.

#### **Határozati javaslat:**

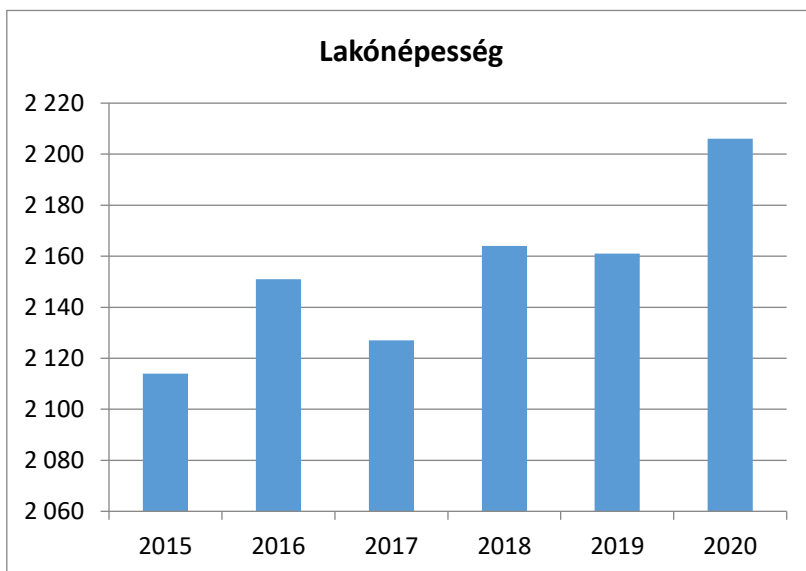
Pilisszentkereszt Község Önkormányzatának Képviselő-testülete a Helyi Esélyegyenlőségi Programot felülvizsgálta és a jegyzőkönyvhöz csatolt formában és tartalommal jóváhagyja.

*Pilisszentkereszt, 2023. január 19.*

**Peller Márton**  
polgármester

1. számú táblázat - Lakónépesség száma az év végén		
Év	Fő (TS 001)	Változás
2015	2 114	bázis év
2016	2 151	101,75%
2017	2 127	98,88%
2018	2 164	101,74%
2019	2 161	99,86%
2020	2 206	102,08%

Forrás: TeIR, KSH-TSTAR

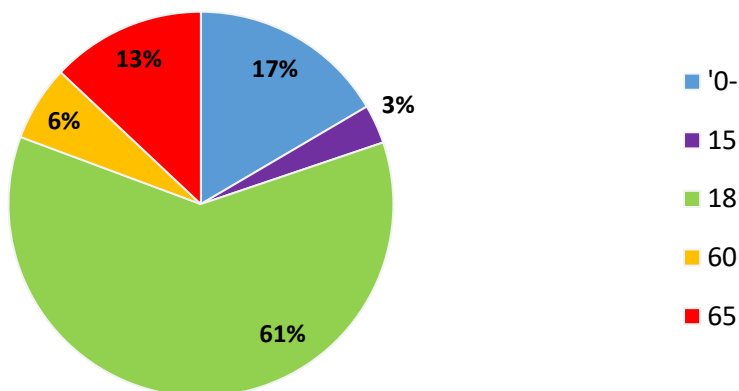


2. számú táblázat - Állandó népesség összetétele nemek és korcsoport

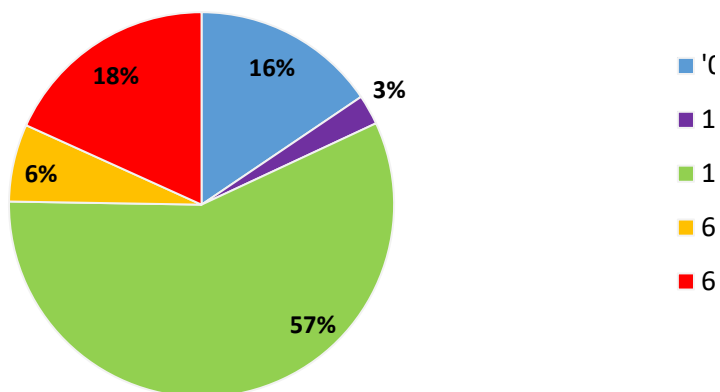
Korcsoport	Fő	
	Férfiak	Nők
<b>Állandó népesség száma</b> (férfiak TS 004, nők TS 006)	1040	1152
<b>0-2 évesek</b> (összes száma TS 008, aránya TS 009)		
<b>0-14 éves</b> (férfiak TS 010, aránya TS 011; nők TS 012, aránya TS 013)	172	179
<b>15-17 éves</b> (férfiak TS 014, aránya TS 015; nők TS 016, aránya TS 017)	34	29
<b>18-59 éves</b> (férfiak TS 018, aránya TS 019; nők TS 020, aránya TS 021)	633	659
<b>60-64 éves</b> (férfiak TS 022, aránya TS 023; nők TS 024, aránya TS 025)	66	75
<b>65 év feletti</b> (férfiak TS 026, aránya TS 027; nők TS 028, aránya TS 029)	135	210

Forrás: TeIR, KSH-TSTAR

Állandó népesség - férfiak életkori megoszlása



Állandó népesség - nők életkori megoszlása





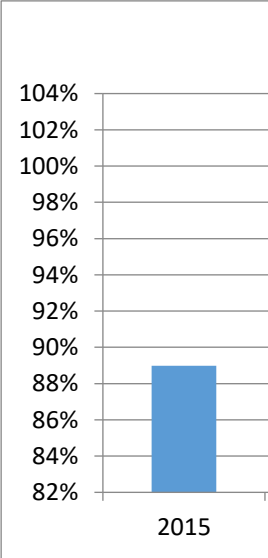
Korok szerint (2018)		
	Az állandó népességből a megfelelő korcsoportú nők és férfiak aránya (%)	
Összesen (TS 003)	Férfiak (TS 005)	Nők (TS 007)
2192	47,45%	52,55%
72	3,28%	
351	7,85%	8,17%
63	1,55%	1,32%
1292	28,88%	30,06%
141	3,01%	3,42%
345	6,16%	9,58%

Év
2015
2016
2017
2018
2019
2020

Forrás: TelR, KSH

0-14 évesek
15-17 évesek
18-59 évesek
60-64 évesek
65 év felettiek'

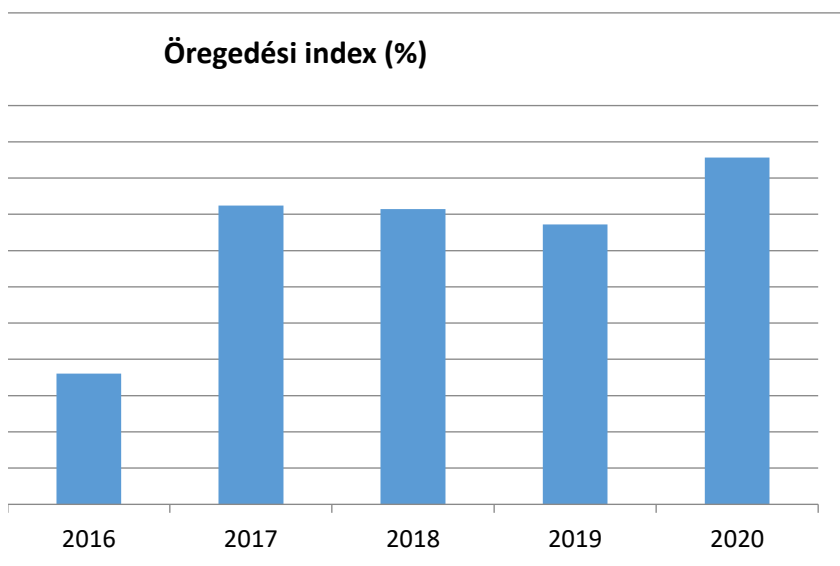
0-14 évesek
15-17 évesek
18-59 évesek
60-64 évesek
65 év felettiek'



### 3. számú táblázat - Öregedési index

65 év feletti állandó lakosok száma (fő) (TS 026 és TS 028 összesen)	0-14 éves korú állandó lakosok száma (fő) (TS 010 és TS 012 összesen)	Öregedési index % (TS 030)
291	327	88,99%
306	343	89,21%
326	331	98,49%
345	351	98,29%
342	351	97,44%
358	354	101,13%

SH-TSTAR



14  
12  
10  
8  
6  
4  
2  
0  
-2  
-4  
-6

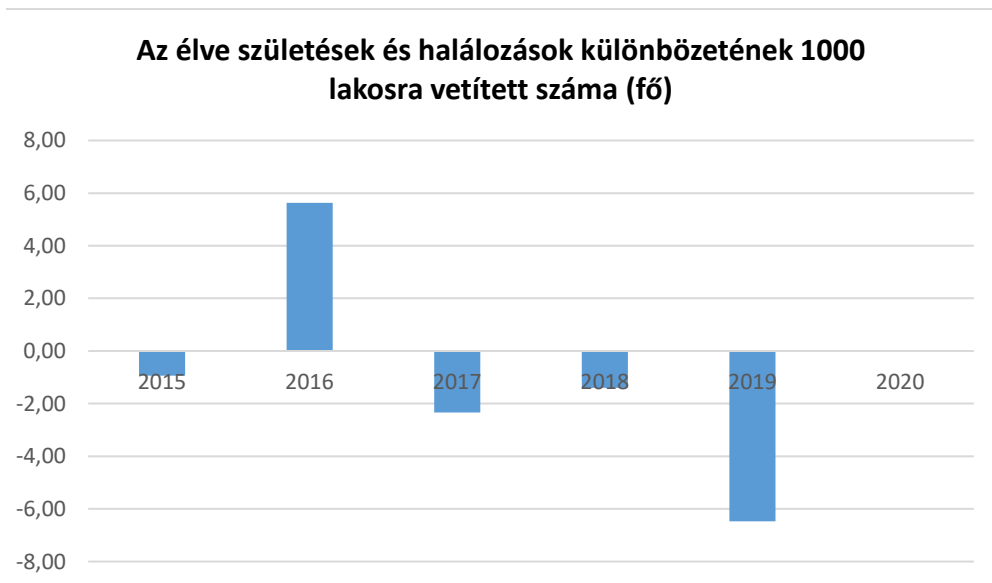
4. számú táblázat - Belföldi vándorlások	
Év	Állandó oda-, és elvándorlások különbségének 1000 állandó lakosra vetített száma (fő) (TS 031)
2015	-4,24
2016	11,25
2017	-4,68
2018	18-18
2019	3,70
2020	18-78

Forrás: TeIR, KSH-TSTAR



5. számú táblázat - Természetes szaporodás	
Év	Az élve születések és halálozások különbségének 1000 lakosra vetített száma (fő) (TS 032)
2015	-0,94
2016	5,63
2017	-2,34
2018	-1,40
2019	-6,47
2020	0,00

Forrás: TeIR, KSH-TSTAR

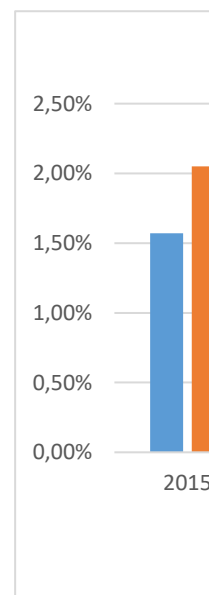
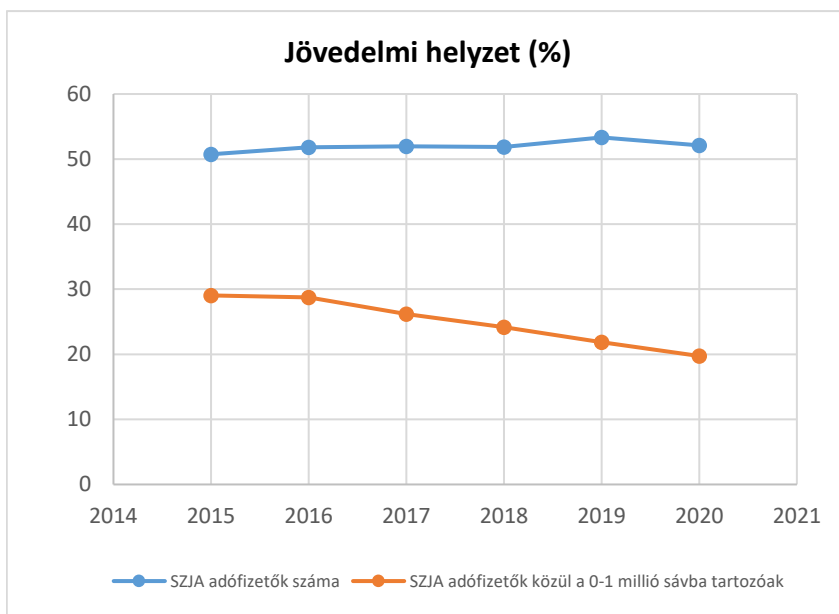


3.1. számú táblázat - Jövedelmi helyzet		
Év	Az SZJA adófizetők száma	Az SZJA adófizetők közül a 0-1 millió forintos jövedelemsávba tartozók
	az állandó népesség %-ában (TS 059)	az állandó népesség %-ában (TS 060)
2015	50,74	29,05
2016	51,80	28,75
2017	51,96	26,20
2018	51,87	24,19
2019	53,33	21,86
2020	52,10	19,74

Forrás: TeIR, KSH Tstar

3.2. 1. s
Év
2015
2016
2017
2018
2019
2020

Forrás: TeIR



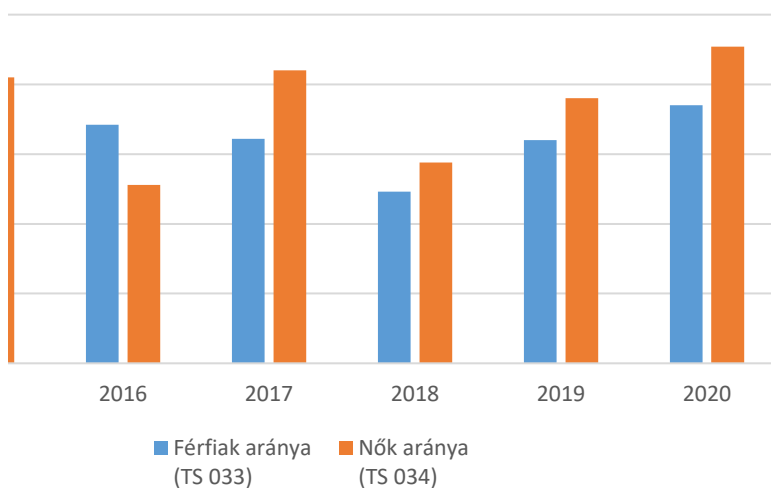


### 3.2.1. számú táblázat - Munkanélküliségi ráta nemek szerint

Nyilvántartott álláskeresők aránya az állandó népességben a 15-64 évesek körében		
Férfiak aránya (TS 033)	Nők aránya (TS 034)	Összesen
1,57%	2,05%	1,81%
1,71%	1,28%	1,50%
1,61%	2,10%	1,86%
1,23%	1,44%	1,34%
1,60%	1,90%	1,75%
1,85%	2,27%	2,06%

Forrás: Nemzeti Munkaügyi Hivatal

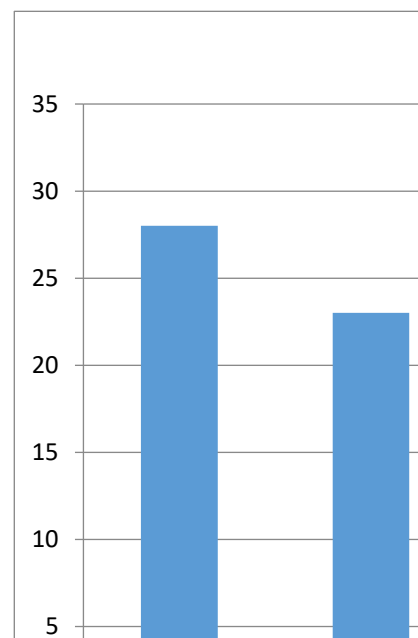
### Munkanélküliség nemek szerint

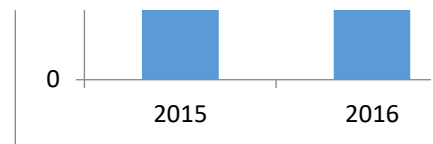


### 3.2.2. számú táblázat

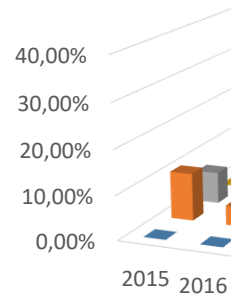
Nyilvántartott álláskeresők száma összesen
20 éves, vagy az alatti (TS 037)
21-25 év (TS 038)
26-30 év (TS 039)
31-35 év (TS 040)
36-40 év (TS 041)
41-45 év (TS 042)
46-50 év (TS 043)
51-55 év (TS 044)
56-60 év (TS 045)
61 éves, vagy afeletti (TS 046)

Forrás: TelR, Nemzeti Munkaügyi Hivatal





### Nyilvánt



- 20 éves, vagy az alatti (TS 037)
- 31-35 év (TS 040)
- 46-50 év (TS 043)
- 61 éves, vagy afeletti (TS 046)



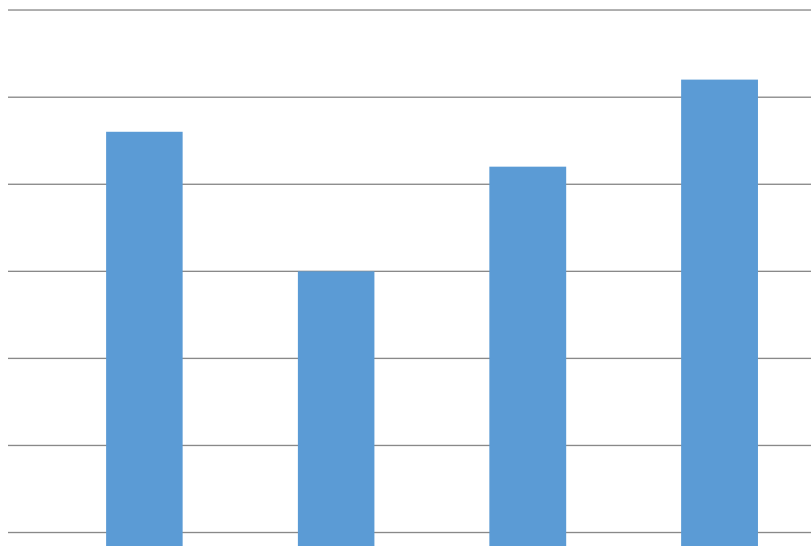
ú táblázat - Nyilvántartott álláskeresők száma korcsoportok szerint

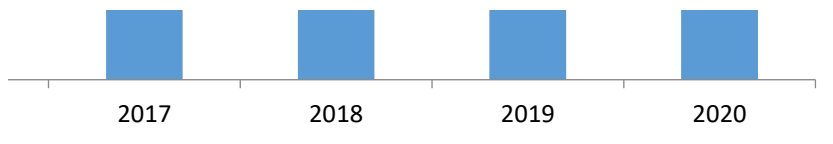
Év	2015	2016	2017	2018	2019	2020
<b>Fő összesen</b>	<b>28</b>	<b>23</b>	<b>28</b>	<b>20</b>	<b>26</b>	<b>31</b>
Fő	0,00	0,00	3,00	0,00	1,00	0,00
%	0,00%	0,00%	10,71%	0,00%	3,85%	0,00%
Fő	3,00	1,00	1,00	0,00	1,00	2,00
%	10,71%	4,35%	3,57%	0,00%	3,85%	6,45%
Fő	2,00	1,00	0,00	2,00	0,00	0,00
%	7,14%	4,35%	0,00%	10,00%	0,00%	0,00%
Fő	0,00	3,00	1,00	0,00	3,00	1,00
%	0,00%	13,04%	3,57%	0,00%	11,54%	3,23%
Fő	3,00	1,00	5,00	2,00	3,00	3,00
%	10,71%	4,35%	17,86%	10,00%	11,54%	9,68%
Fő	2,00	4,00	5,00	1,00	4,00	3,00
%	7,14%	17,39%	17,86%	5,00%	15,38%	9,68%
Fő	3,00	1,00	2,00	1,00	3,00	4,00
%	10,71%	4,35%	7,14%	5,00%	11,54%	12,90%
Fő	4,00	4,00	2,00	1,00	0,00	2,00
%	14,29%	17,39%	7,14%	5,00%	0,00%	6,45%
Fő	8,00	4,00	5,00	5,00	4,00	7,00
%	28,57%	17,39%	17,86%	25,00%	15,38%	22,58%
Fő	3,00	4,00	4,00	8,00	7,00	9,00
%	10,71%	17,39%	14,29%	40,00%	26,92%	29,03%

atal

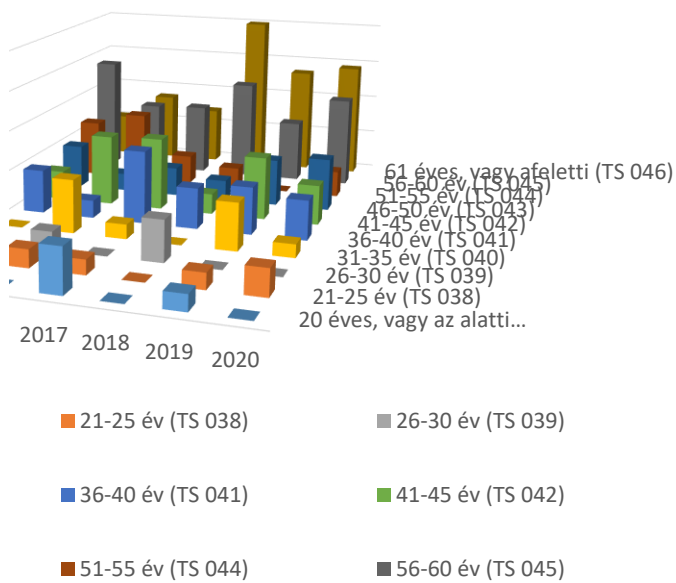
2020  
2019  
2018  
2017  
2016  
2015  
2014

Álláskeresők száma (fő)





## artott álláskereső korcsoportok szerint



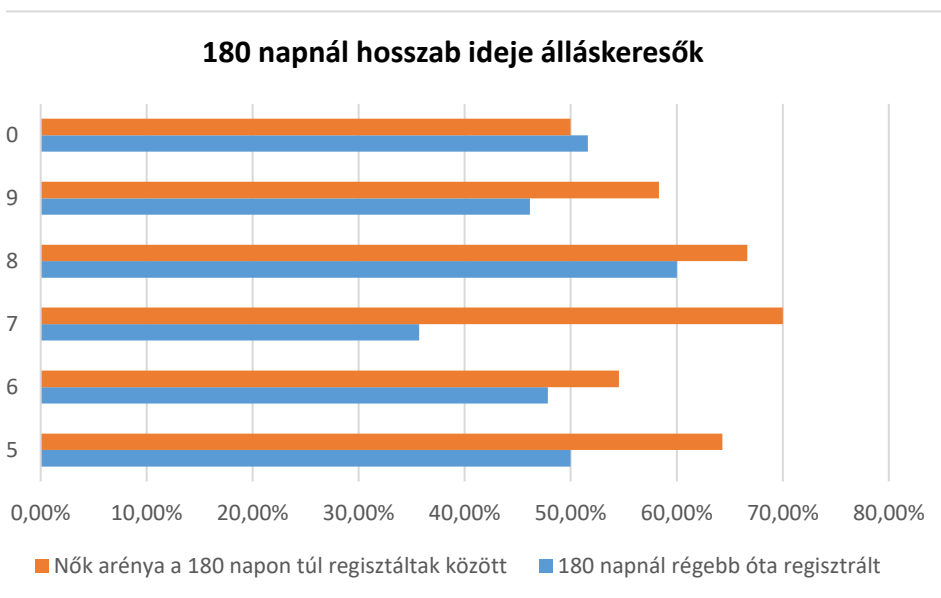
046)

3.2.3. számú tábla - A 180 napnál hosszabb ideje nyilvántartott álláskeresők aránya		
Év	180 napnál hosszabb ideje regisztrált munkanélküliek aránya (TS 057)	Nők aránya a 180 napon túli nyilvántartott álláskeresőkön belül (TS 058)
	%	%
2015	50,00%	64,29%
2016	47,83%	54,55%
2017	35,71%	70,00%
2018	60,00%	66,67%
2019	46,15%	58,33%
2020	51,61%	50,00%

Forrás: TeIR, Nemzeti Munkaügyi Hivatal

3.2.4	
Év	
2015	
2016	
2017	
2018	
2019	
2020	

Forrás: Telf

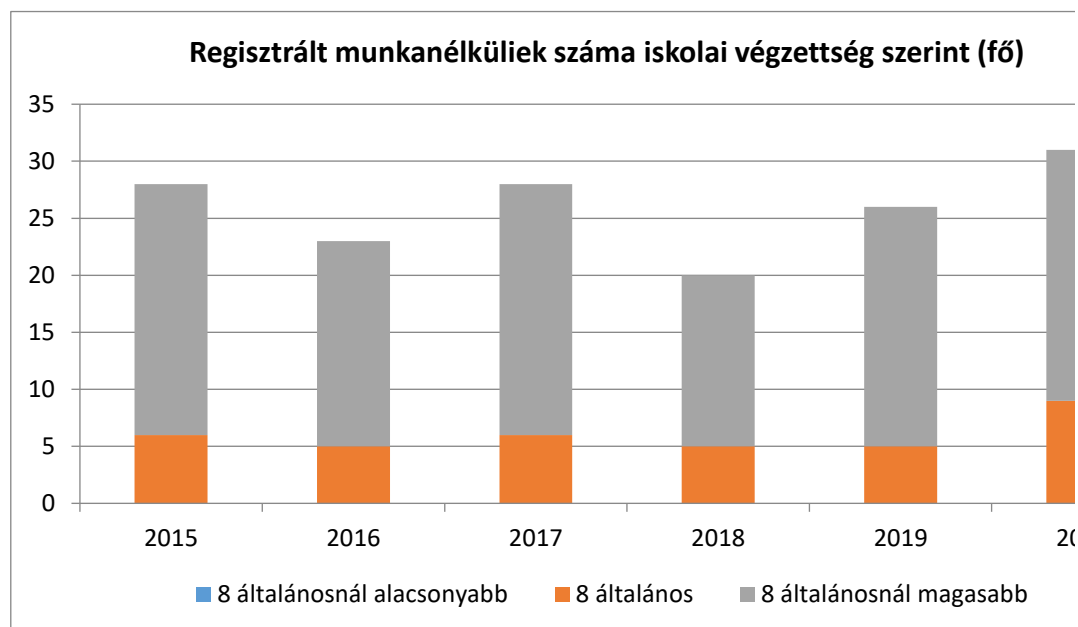




. számú táblázat - Regisztrált munkanélküliek/nyilvántartott állás keresők száma iskolai

Regisztrált munkanélküliek/nyilvántartott állás keresők száma összesen (TS 052)	Regisztrált munkanélküliek/nyilvántartott állás keresők megoszlása iskolai végzettség szerint				
	8 általánosnál alacsonyabb végzettség (TS 036)		Általános iskolai végzettség (TS 035)		8 általános
Fő	Fő	%	Fő	%	Fő
28	0	0,00%	6	21,43%	22
23	0	0,00%	5	21,74%	18
28	0	0,00%	6	21,43%	22
20	0	0,00%	5	25,00%	15
26	0	0,00%	5	19,23%	21
31	0	0,00%	9	29,03%	22

z, Nemzeti Munkaügyi Hivatal

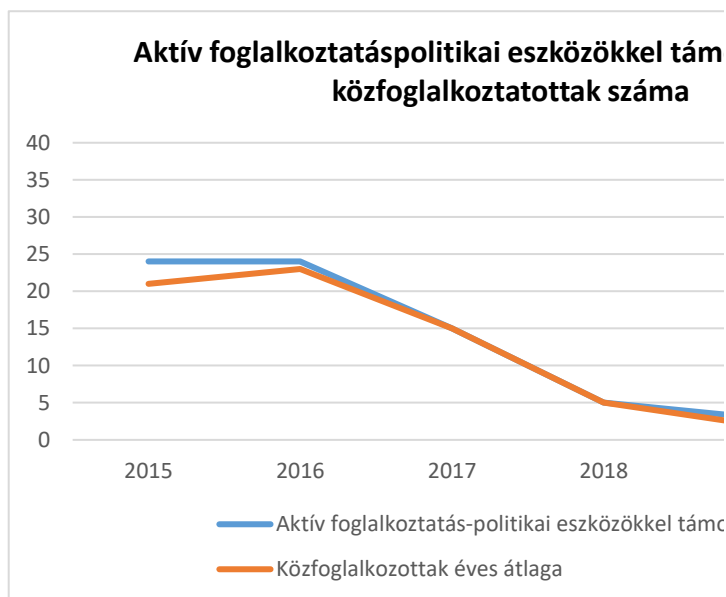
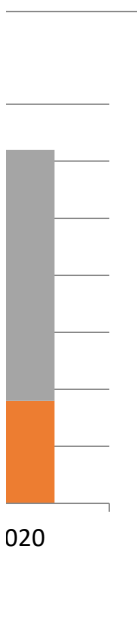




végzettség szerint
iskolai végzettség szerint
osnál magasabb iskolai végzettség
%
78,57%
78,26%
78,57%
75,00%
80,77%
70,97%

3.2.5. számú táblázat - Foglalk	
Év	Aktív foglalkoztatás-politikai eszközökkel támogatottak száma (TS 050)
	Fő
2015	24
2016	24
2017	15
2018	5
2019	3
2020	36

Forrás: TeIR, Nemzeti Munkaügyi Hivatal







## oztatáspolitik

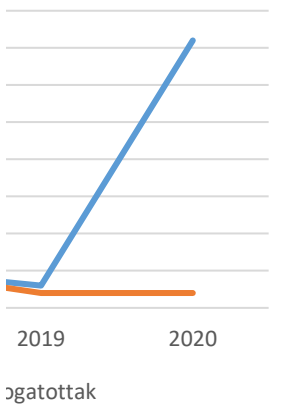
Közfoglalkoztatottak száma (TS 055)
(éves átlag - fő)
21
23
15
5
2
2

## 3.2.6. számú táblázat - Pályakezdő áll

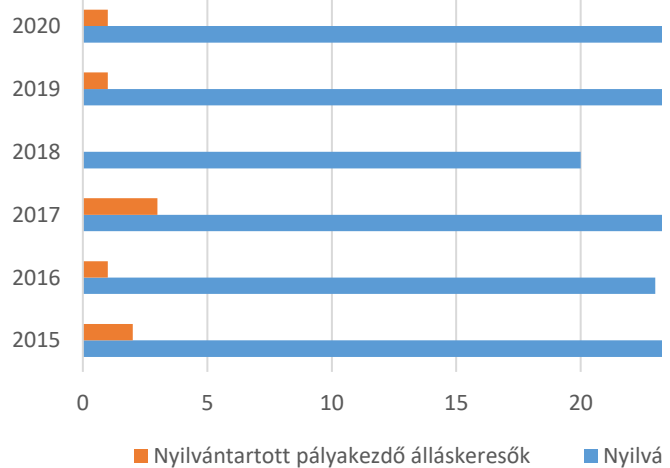
Év	Nyilvántartott állás keresők száma (TS 052)
	Fő
2015	28
2016	23
2017	28
2018	20
2019	26
2020	31

Forrás: TeIR, Nemzeti Munkaügyi Hivatal

## ogatotak és



## Állás keresők

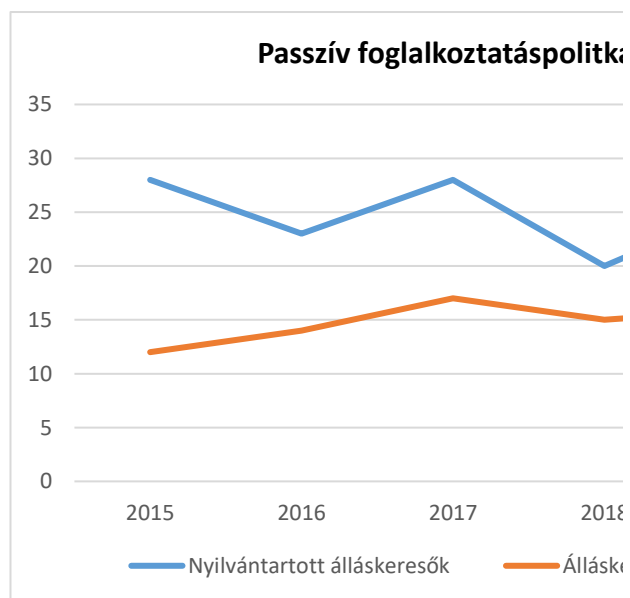
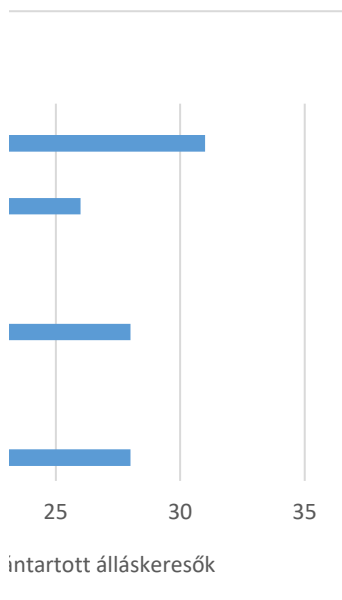




Álláskeresők száma
<b>Nyilvántartott pályakezdő álláskeresők száma (TS 053)</b>
<b>Fő</b>
2
1
3
0
1
1

3.3. 1. számú táblázat - Passzív foglalkoztatás ellátása		
Év	Nyilvántartott álláskeresők száma (TS 052)	
	Fő	15-64 év közötti népesség %-ában
2015	28	1,87%
2016	23	1,53%
2017	28	1,90%
2018	20	1,36%
2019	26	1,77%
2020	31	2,07%

Forrás: TeIR, Nemzeti Munkaügyi Hivatal





**szociális szolgáltatás-politikai eszközök - Álláskeresői**  
szociális I.

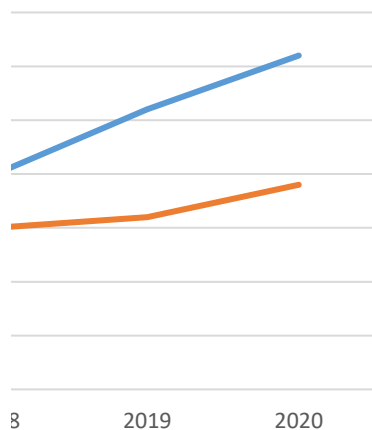
Álláskeresői ellátásban részesülő nyilvántartott álláskeresői száma (TS 047)	
Fő	Nyilvántartottak %-ában
12	42,86%
14	60,87%
17	60,71%
15	75,00%
16	61,54%
19	61,29%

**3.3.2. számú**

Év	Szociális támogatásban részesülő nyilvántartott álláskeresői száma (TS 047)
	Fő
2015	4
2016	5
2017	3
2018	4
2019	2
2020	1


Forrás: TeIR, Nemzeti Munkaügyi Hivatal

**szociális eszközök**



Álláskeresői ellátásban részesülők

**Pas**



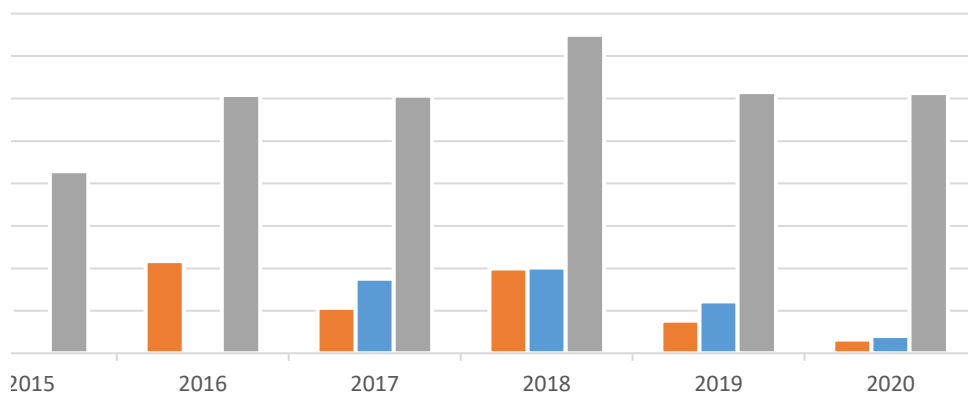


1 táblázat - Passzív foglalkoztatás-politikai eszközök - Álláskeresők ellátásai II.

Ellátásban részesülő álláskeresők száma (TS 048)	Foglalkoztatást helyettesítő támogatásban részesítettek átlagos havi száma (TS 054)		Ellátásban részesülő nyilvántartott álláskeresők száma (TS 049)	
Nyilvántartottak %-ában	Fő	Nyilvántartottak %-ában	Fő	Nyilvántartottak %-ában
14,29%	n.a.	-	12	42,86%
21,74%	n.a.	-	14	60,87%
10,71%	5	17,54%	17	60,71%
20,00%	4	20,20%	15	75,00%
7,69%	3	12,23%	16	61,54%
3,23%	1	4,03%	19	61,29%

atal

Passzív foglalkoztatás-politikai eszközökkel támogatottak száma a 15-64 év közötti népesség arányában II. (%)



- Szociális támogatásban részesülő nyilvántartott álláskeresők száma (TS 048)
- Foglalkoztatást helyettesítő támogatásban részesítettek átlagos havi száma (TS 054)
- Ellátásban részesülő nyilvántartott álláskeresők száma (TS 049)

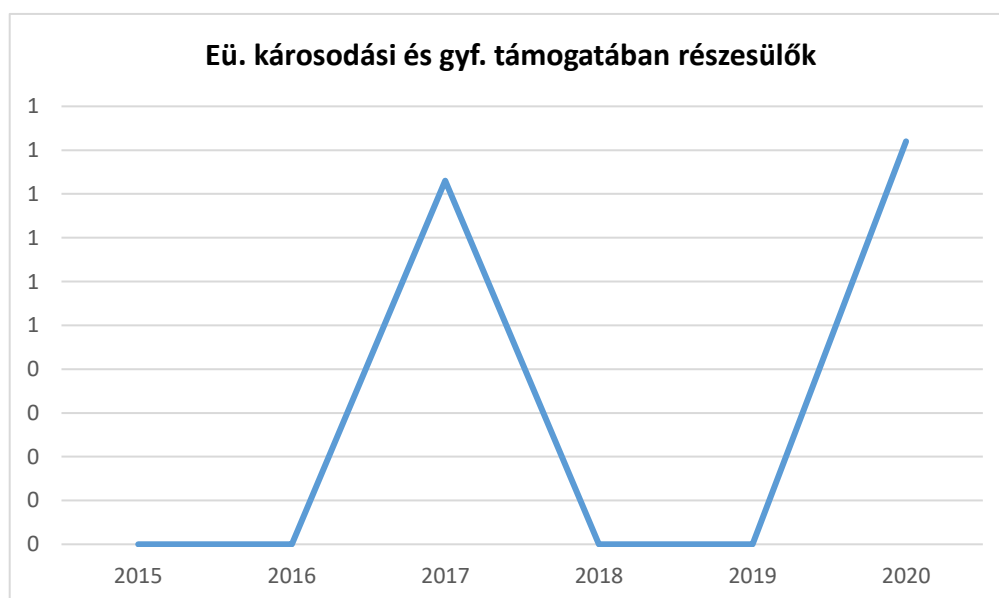




**3.3.3. számú táblázat - Egészségkárosodási és gyermekfelügyeleti támogatás**

Év	Egészségkárosodási és gyermekfelügyeleti támogatásban részesítettek havi átlagos száma (TS 056)
	fő
2015	n.a.
2016	n.a.
2017	1
2018	0
2019	0
2020	1

Forrás: TeIR, KSH

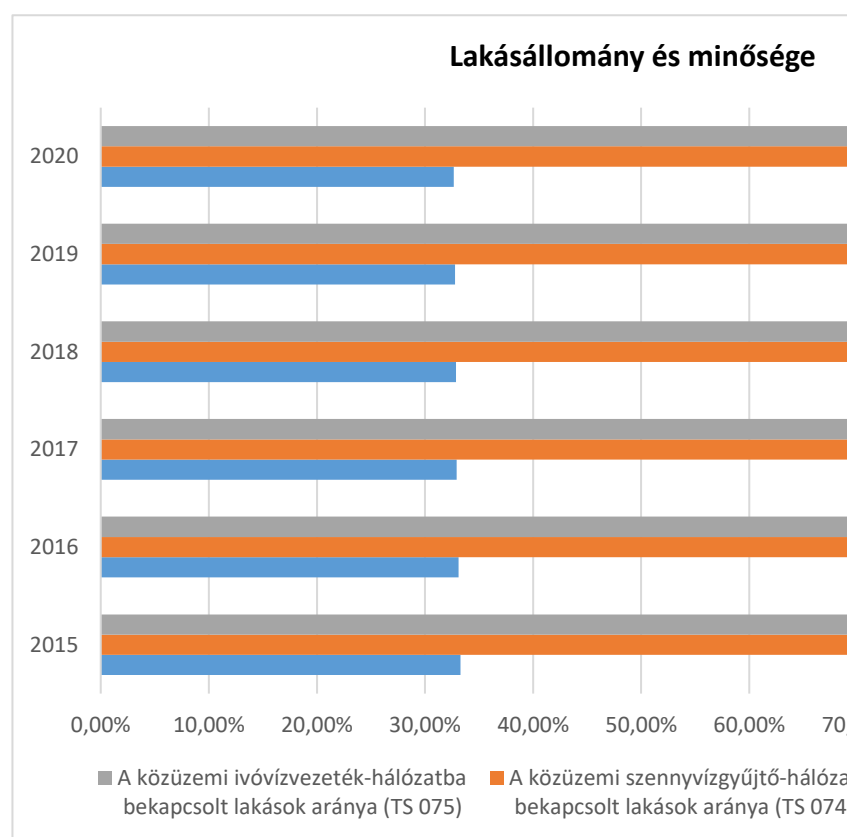




3.4.1. számú táblázat - Lakásállom

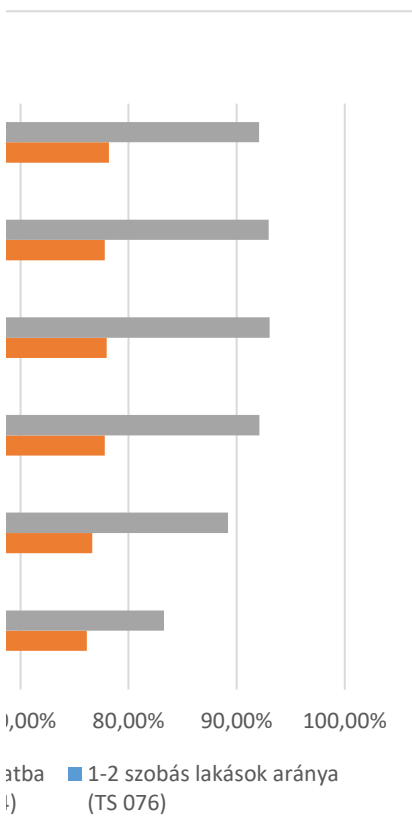
Év	Lakásállomány (db) (TS 073)	Épített lakások száma (TSv 077)	Épített lakások száma 1000 lakásra (TS 078)	1-2 szobás lakások aránya (TS 076)
	db	db	db	%
2015	838	1	1	33,29%
2016	843	5	6	33,10%
2017	847	4	5	32,94%
2018	849	2	2	32,86%
2019	851	2	2	32,78%
2020	857	6	7	32,67%

Forrás: TeIR, KSH Tstar, önkormányzati adatok



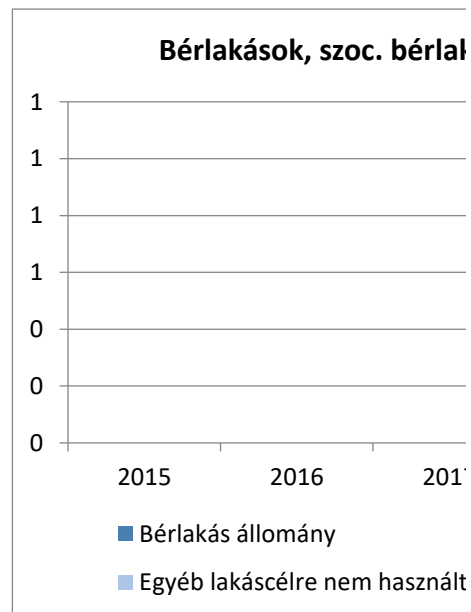


Árny	
A közüzemi szennyvízgyűjtő-hálózatba bekapcsolt lakások aránya (TS 074)	A közüzemi ivóvízvezeték-hálózatba bekapcsolt lakások aránya (TS 075)
%	%
76,13%	83,29%
76,63%	89,21%
77,80%	92,09%
77,97%	93,05%
77,79%	92,95%
78,18%	92,07%



3.4.1	
Év	Lakásállomány (db) (TS 073)
	db
2015	838
2016	843
2017	847
2018	849
2019	851
2020	857

Forrás: TelR, KSH Tstar, önkormányzat





2. számú táblázat - Bérletlakás és szociális lakás állomány **opcionális (önkormányzati adatok)**

Ebből elégtelen lakhatási körülményeket biztosító lakások száma	Bérletlakás állomány (db)	Ebből elégtelen lakhatási körülményeket biztosító lakások száma	Szociális lakásállomány (db)	Ebből elégtelen lakhatási körülményeket biztosító lakások száma
db	db	db	db	db

ati adatok



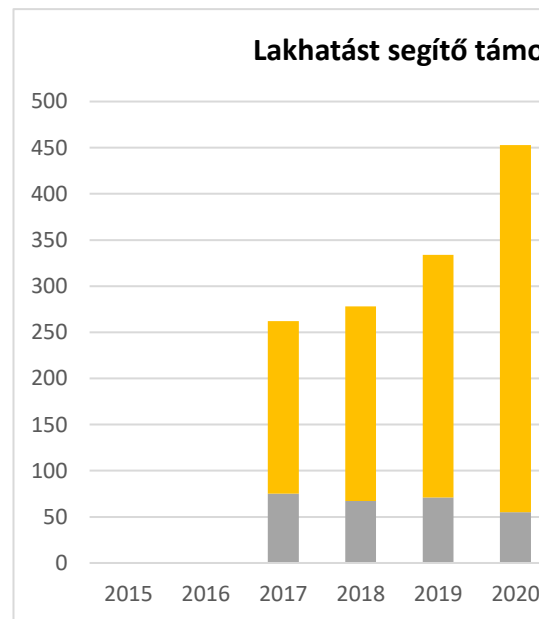




Egyéb lakáscélra használt nem lakáscélú ingatlanok (db)
db

3.4.3. számú táblázat - Lakhatást	
Év	Települési támogatásban részesítettek száma (pénzbeli és természetbeni) (TS 136)
	Fő
2015	n.a.
2016	n.a.
2017	75
2018	67
2019	71
2020	55

Forrás: TelR, KSH Tstar



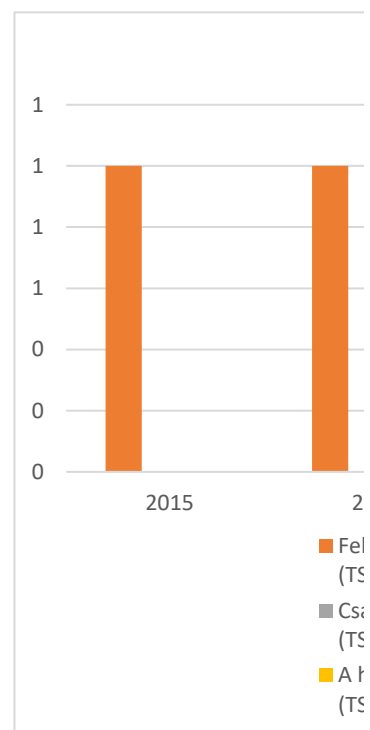


segítő támogatások	
Egyéb önkormányzati támogatásban részesítettek száma (TS 137)	
Fő	
n.a.	
n.a.	
187	
211	
263	
398	

Év	Felnőttek és gyermekek részére szervezett háziorvosi szolgálatok száma (TS 107)
	db
2015	1
2016	1
2017	1
2018	1
2019	1
2020	1

Forrás: TeIR, KSH Tstar

Támogatások	
■ Egyéb önkormányzati támogatásban részesítettek száma (TS 137)	
■ Települési támogatásban részesítettek száma (pénzbeli és természetbeni) (TS 136)	

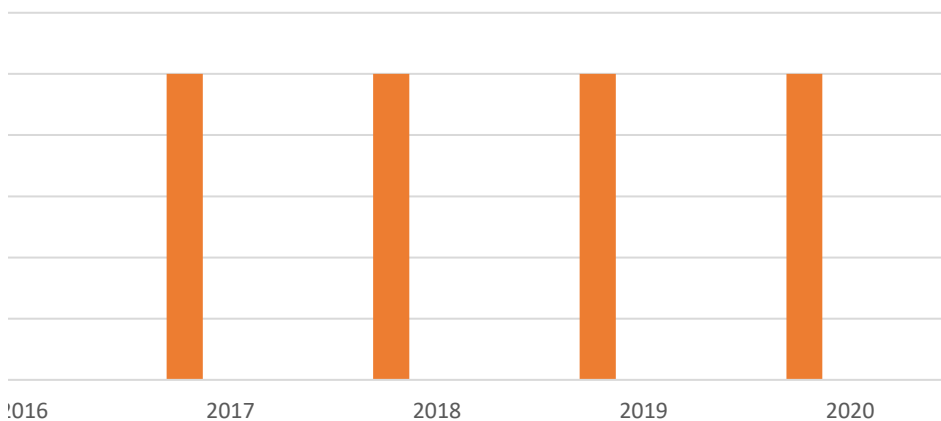




3.6.1. számú táblázat – Egészségügyi ellátás

Csak felnőttek részére szervezett háziiorvosi szolgáltatások száma (TS 106)	A házi gyermekorvosok által ellátott szolgálatok száma (TS 108)	Gyógyszertárak és fiókgyógyszertárak száma (TS 110)	Közfogygyellátási igazolvánnyal rendelkezők száma (alanyi és normatív alapon kiadott) (TS 133)
db	db	db	Fő
0	0	1	n.a.
0	0	1	n.a.
0	0	1	30
0	0	1	24
0	0	1	23
0	0	1	20

Egészségügyi ellátás



Inőttek és gyermekek részére szervezett háziiorvosi szolgálatok száma  
S 107)

ak felnőttek részére szervezett háziiorvosi szolgáltatások száma  
S 106)

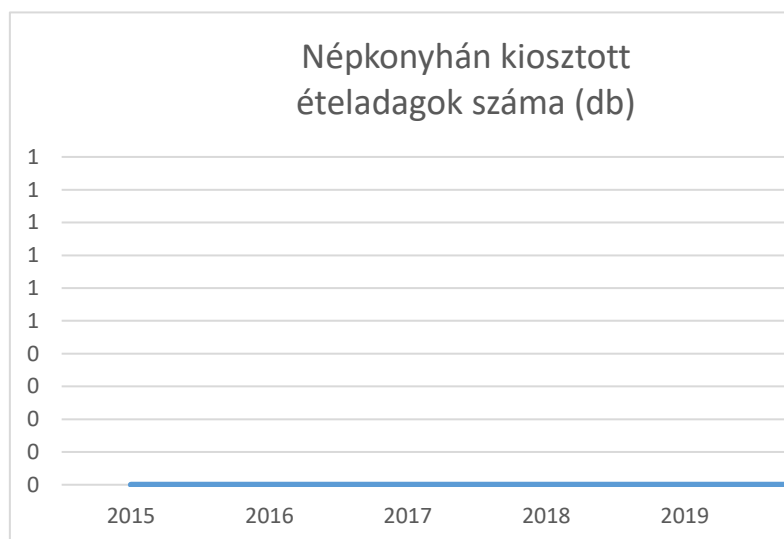
házi gyermekorvosok által ellátott szolgálatok száma  
S 108)



<b>Ápolási díj, alanyi jogon: támogatásban részesítettek évi átlagos száma (TS 135)</b>
<b>Fő</b>
n.a.
n.a.
11
9
7
6

3.6.2. Népkonyha	
Év	Népkonyhán kiosztott ételadagok száma (db)
2015	0
2016	0
2017	0
2018	0
2019	0
2020	0

Forrás: Önkormányzati adat









4.1. számú táblázat - Gyermekkorú népesség összetétele nemek és kor szerint	
Korcsoport	
	Férfiak
	Fő
Állandó népesség száma (férfiak TS 004, nők TS 006)	1 040
0-2 évesek (összes száma TS 008, aránya TS 009)	
0-14 éves (férfiak TS 010, aránya TS 011; nők TS 012, aránya TS 013)	172
15-17 éves (férfiak TS 014, aránya TS 015; nők TS 016, aránya TS 017)	34

Forrás: TelR, KSH Tstar



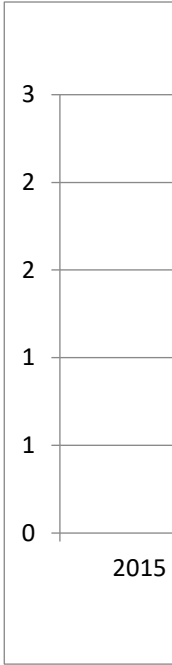
orcsoportok szerint (2.számú táblázatból)

Fő		Az állandó népességből a megfelelő korcsoportú nők és férfiak aránya (%)	
Nők	Összesen (TS 003)	Férfiak (TS 005)	Nők (TS 007)
Fő	Fő	%	%
1 152	2192	47,45%	52,55%
	72	3,28%	
179	351	7,85%	8,17%
29	63	1,55%	1,32%

4.1.1. szá

Év
2015
2016
2017
2018
2019
2020

Forrás: TeIR, k




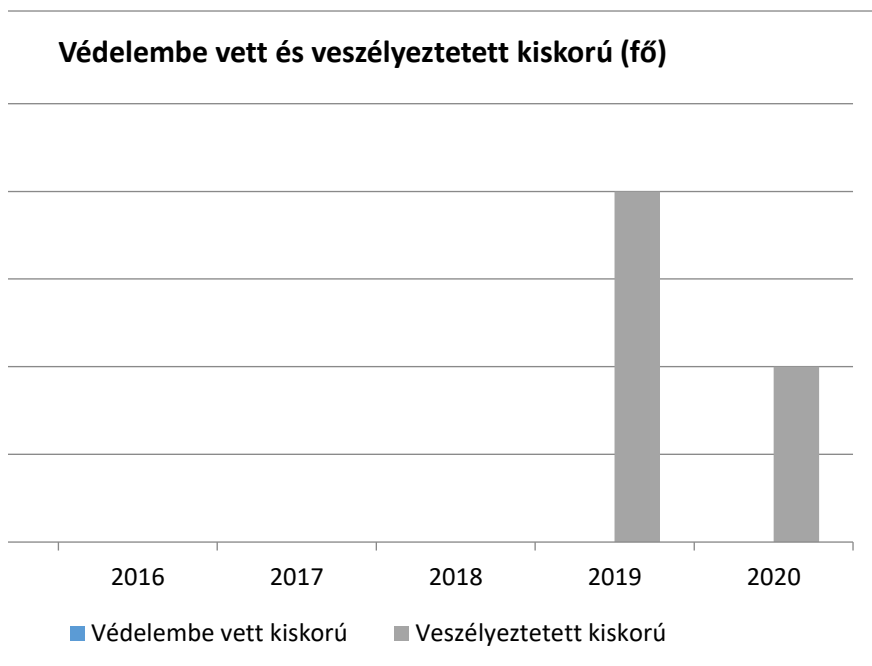


Táblázat - Védelembe vett és veszélyeztetett kiskorú gyermekek	
Védelembe vett kiskorú gyermekek száma (TS 116)	Veszélyeztetett kiskorú gyermekek száma (TS 115)
Fő	Fő
0	n.a.
0	n.a.
0	n.a.
0	n.a.
0	2
0	1

SH Tstar

4.1.2. szán
Év
2015
2016
2017
2018
2019
2020

Forrás: TelR, KSH



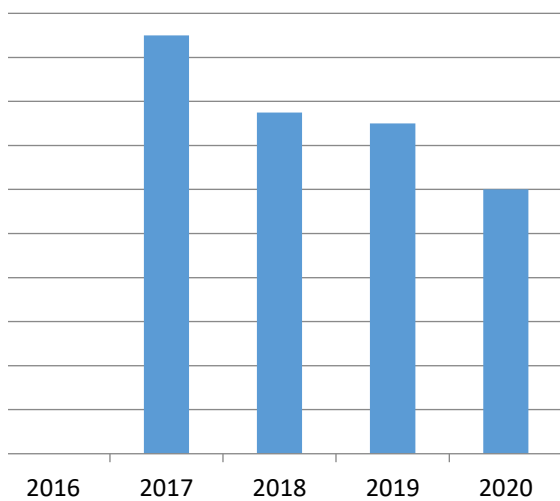


**4.1.2. táblázat - Rendszeres gyermekvédelmi kedvezményben részesítettek**

Rendszeres gyermekvédelmi kedvezményben részesítettek évi átlagos száma (TS 111)	
	Fő
2015	n.a.
2016	n.a.
2017	19
2018	16
2019	15
2020	12

Forrás: Tstar, Önkormányzati adatok

**Rendszeres gyermekvédelmi kedvezményben részesítettek száma**

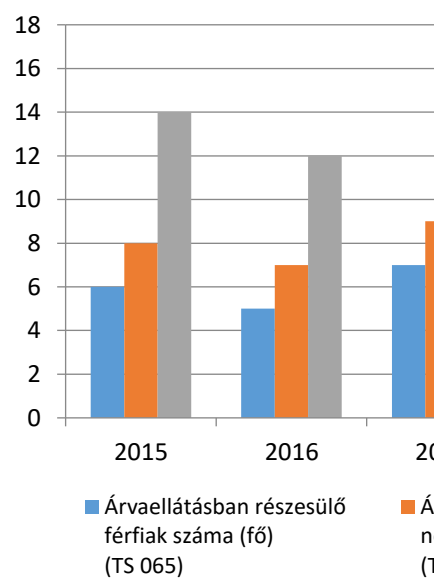


**4.1.3. számú**

Év	Árvaellátásban részesülő férfiak száma (fő) (TS 065)
	Fő
2015	6
2016	5
2017	7
2018	6
2019	5
2020	7

Forrás: TeIR, KSH Tstar, Önkormányzati adatok

**Árvaellátás**







1 táblázat - Árvaeállítás

Árvaeállításban részesülő nők száma (fő) (TS 066)	Árvaeállításban részesülők összesen
Fő	Fő
8	14
7	12
9	16
9	15
8	13
9	16

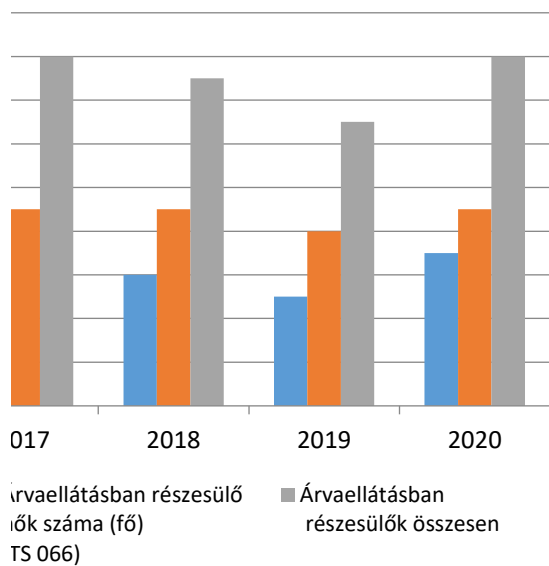
adatok

4.1.4. számú táblázat

Év	Ingyenes étkezésben résztvevők száma óvoda
Fő	
2015	
2016	
2017	
2018	
2019	
2020	

Forrás: TelR, KSH Tstar, Önkormány

ban részesülők száma



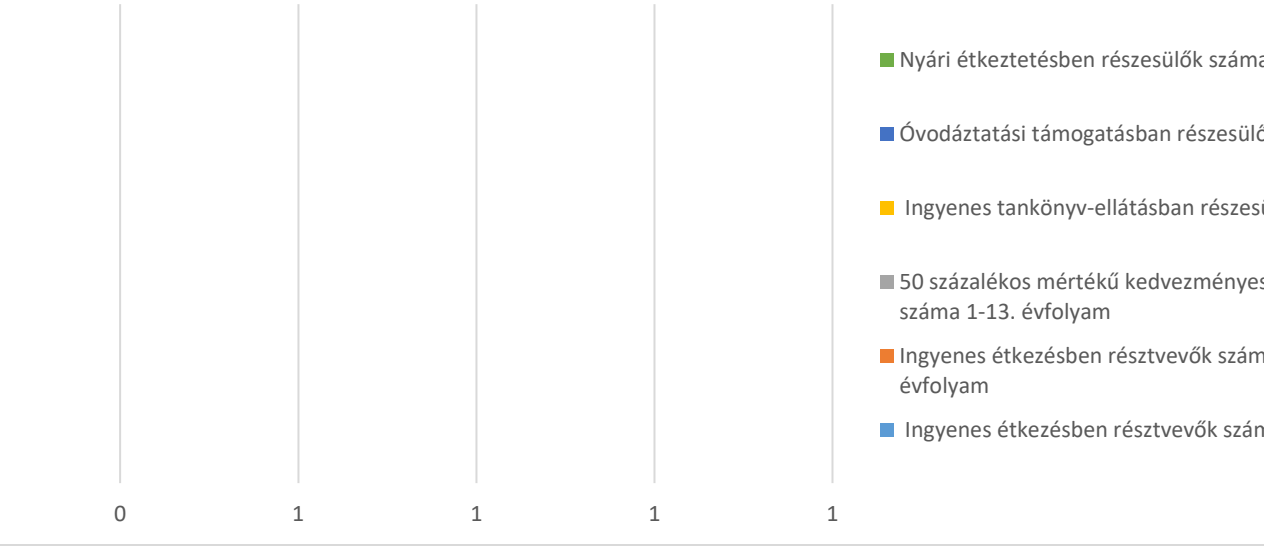


at – Kedvezményes óvodai - iskolai juttatásokban részesülők száma (A táblázat kitöltése és elemzése op

Ingyenes étkezésben résztvevők száma iskola 1-8. évfolyam	50 százalékos mértékű kedvezményes étkezésre jogosultak száma 1-13. évfolyam	Ingyenes tankönyv-ellátásban részesülők száma	Óvodáztatási támogatásban részesülők száma
Fő	Fő	Fő	Fő

lyzati adatok

Kedvezményes óvodai - iskolai juttatásban részesülők száma



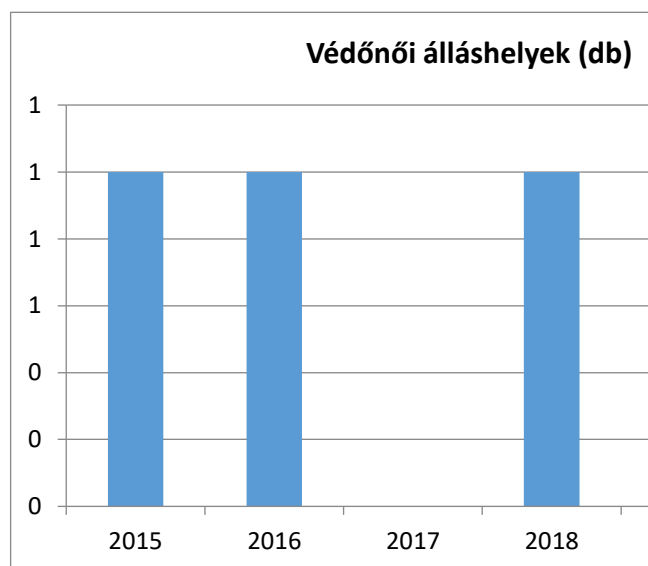


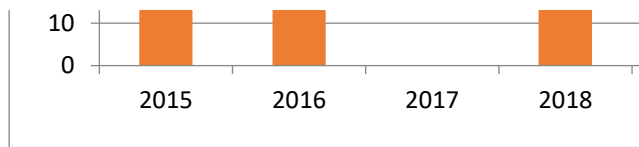
cionális.)
Nyári étkeztetésben részesülők száma
Fő

4.3.1. számú táblázat – Védőnői álláshely		
Év	Betöltött védőnői álláshelyek száma (TS 109)	0-3 év közötti gyermekek száma
	db	Fő
2015	1	76
2016	1	87
2017	0	78
2018	1	91
2019	1	86
2020	1	81

Forrás: TeIR, KSH Tstar, Önkormányzati adatok

3
ók száma
ülők száma
s étkezésre jogosultak
ia iskola 1-8.
na óvoda

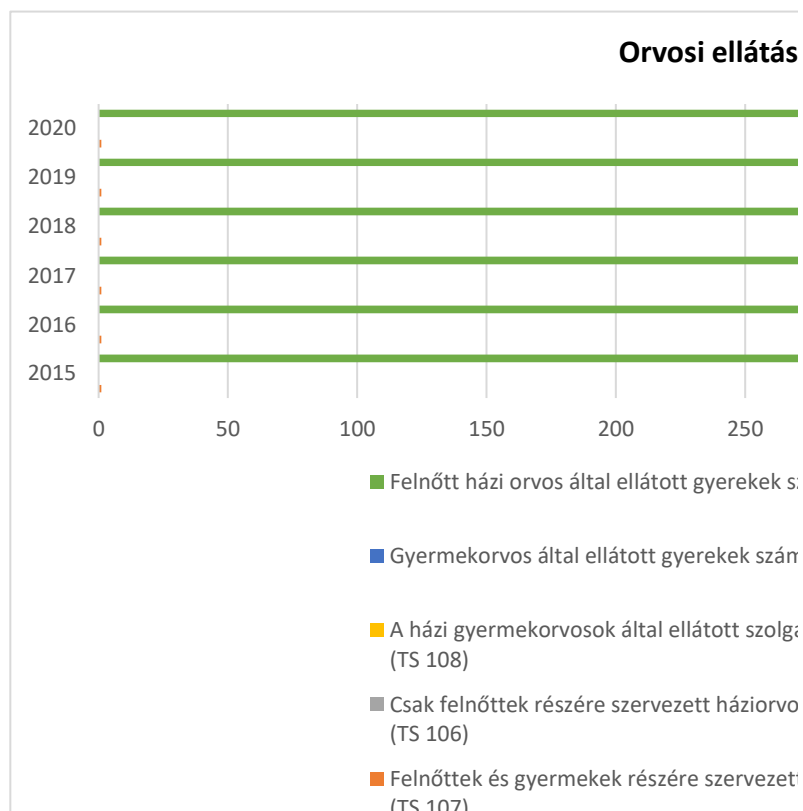
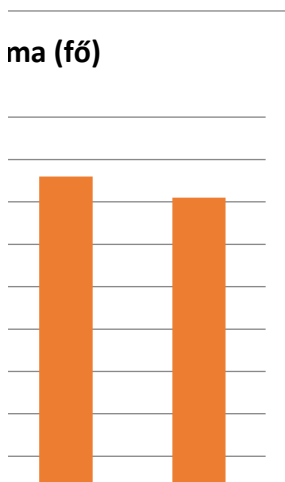
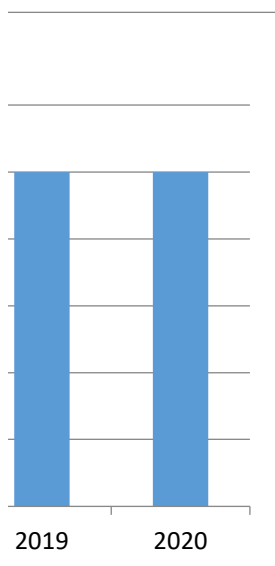




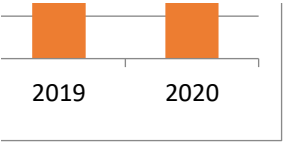
gyerek száma
Átlagos gyermekszám védőnőnként
Fő
76
87
-
91
86,00
81,00

4.3.2. számú táblázat – Gy		
Év	Felnőttek és gyermekek részére szervezett háziorvosi szolgálatok száma (TS 107)	Csak felnőttek részére szervezett háziorvosi szolgáltatások száma (TS 106)
	db	db
2015	1	0
2016	1	0
2017	1	0
2018	1	0
2019	1	0
2020	1	0

Forrás: TeIR, KSH Tstar, Önkormányzati adatok




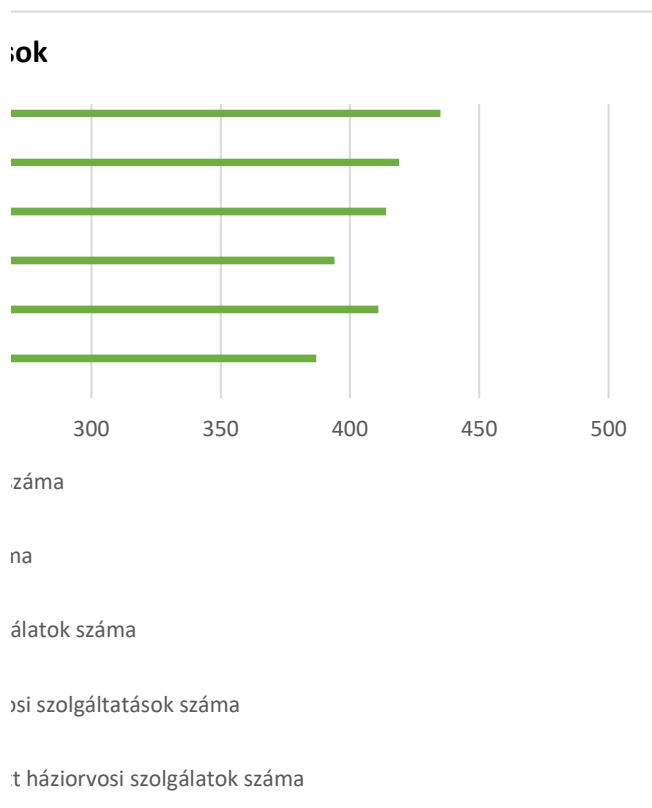




Gyermekekorvosi ellátás		
A házi gyermekorvosok által ellátott szolgálatok száma (TS 108)	Gyermekeorvos által ellátott gyerekek száma	Felnőtt házi orvos által ellátott gyerekek száma
db	Fő	Fő
0	0	387
0	0	411
0	0	394
0	0	414
0	0	419
0	0	435

4.3.3. a.) számú
Év
2015
2016
2017
2018
2019
2020

Forrás: Önkormány





Táblázat - Bölcsődék és bölcsődébe beíratott gyermekek száma	
Működő, önkormányzati bölcsődei férőhelyek száma	Önkormányzati bölcsődébe beírt gyerekek száma
db	Fő
0	0
0	0
0	0
0	0
0	0
0	0

zati és intézményi adatgyűjtés

Év
2015
2016
2017
2018
2019
2020

Önkormányzati férőhelyek és beírt gyermekek száma

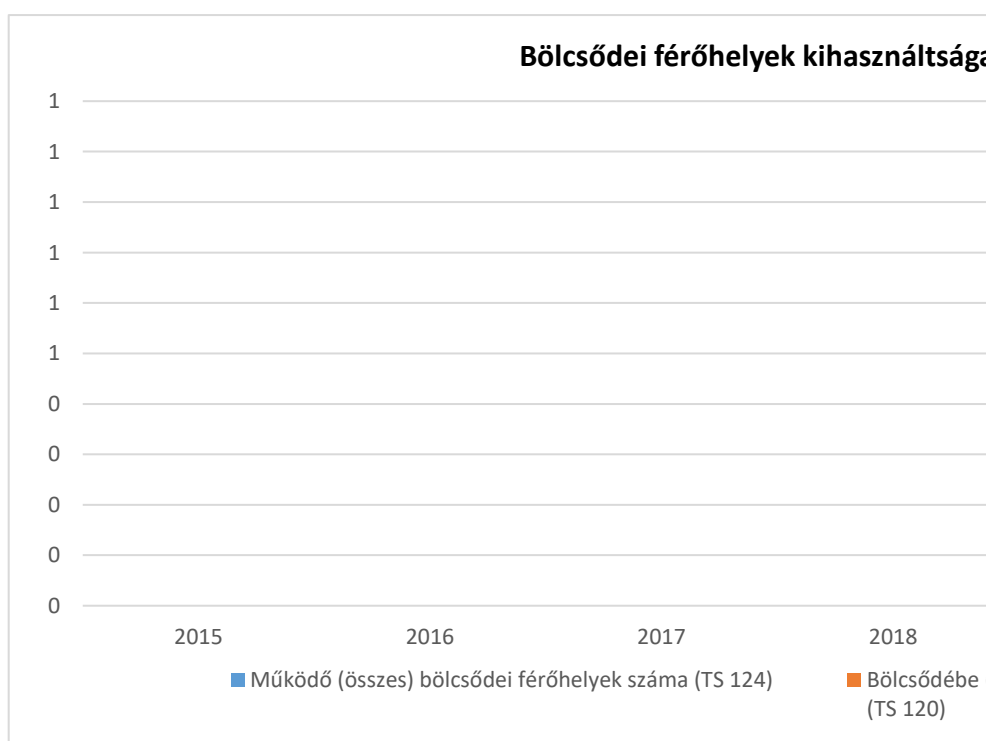




4.3.3. b.) számú táblázat - Bölcsődék és bölcsődébe beíratott gy

Működő munkahelyi bölcsődei férőhelyek száma (TS 126)	Munkahelyi bölcsődébe beírt gyerekek száma (TS 122)	Működő családi bölcsődei férőhelyek száma (TS 125)	Családi bölcsődébe beírt gyerekek száma (TS 121)	Működő mini bölcsődei férőhelyek száma (TS 127)
db	Fő	db	Fő	db
0	0	0	0	0
0	0	0	0	0
0	0	0	0	0
0	0	0	0	0
0	0	0	0	0
0	0	0	0	0

Forrás: TeIR, KSH Tstar









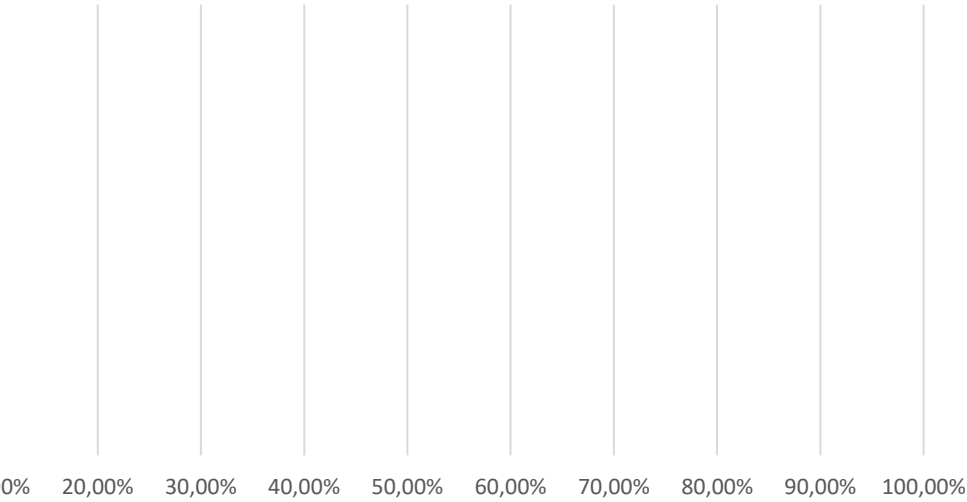


nú táblázat - Hátrányos és halmozottan hátrányos helyzetű óvodás gyermekek

Óvodába beírt gyermekek száma (gyógypedagógiai neveléssel együtt) (TS 087)	Hátrányos és halmozottan hátrányos helyzetű óvodás gyermekek száma (gyógypedagógiai neveléssel együtt) (TS 092)	Hátrányos és halmozottan hátrányos helyzetű óvodás gyermekek aránya az óvodás gyermekeken belül (TS 093)
Fő	Fő	%
76	8	10,53%
67	2	2,99%
65	1	1,54%
62	0	0,00%
64	1	1,56%
63	1	1,59%

star

itrányos és halmozottan hátrányos helyzetű óvodás gyermekek  
aránya az óvodás gyermekeken belül



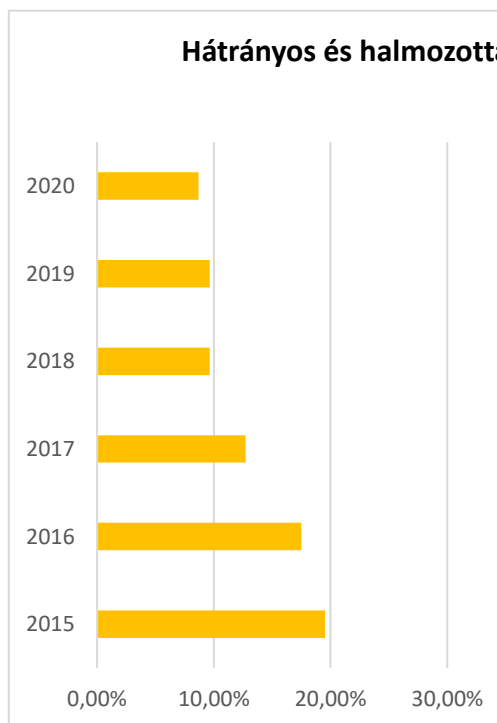


**4.4. a) 2. számú táblázat - Hátrá**

Év	Általános iskolai tanulók száma a nappali oktatásban
	Fő
2015	123
2016	120
2017	118
2018	114
2019	114
2020	115

Forrás: TeIR, KSH Tstar, Önkormányzati és i

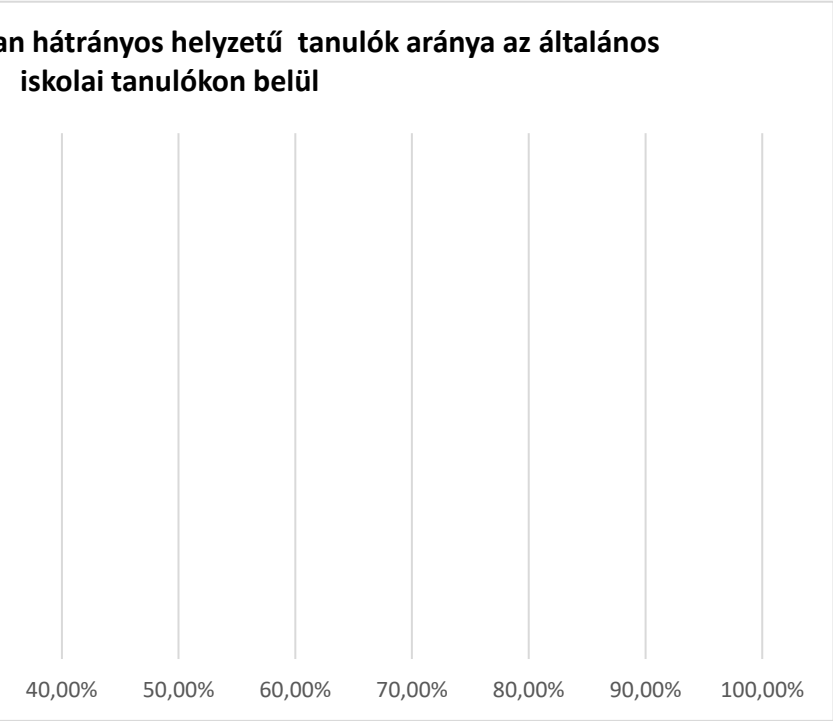
**Hátrányos és halmozotta**





nyos és halmozottan hátrányos helyzetű általános iskolai tanulók	
Hátrányos és halmozottan hátrányos helyzetű általános iskolai tanulók száma (gyógypedagógiai oktatással együtt) (TS 094)	Hátrányos és halmozottan hátrányos helyzetű tanulók aránya az általános iskolai tanulókon belül (TS 095)
Fő	%
24	19,51%
21	17,50%
15	12,71%
11	9,65%
11	9,65%
10	8,70%

intézményi adatgyűjtés





4.4. a) 3. számú táblázat - Hátrányos és halmozottan hát

Év	Hátrányos és halmozottan hátrányos helyzetű gimnáziumi tanulók száma (TS 096)	Hátrányos és halmozottan hátrányos helyzetű tanulók aránya a gimnáziumi tanulókon belül (TS 097)	Hátrányos és halmozottan hátrányos helyzetű szakközépiskolai tanulók és hátrányos helyzetű szakiskolai és készségfejlesztő iskolai tanulók száma a nappali oktatásban (TS 098)
	Fő	%	Fő
2015	0	0,00%	0
2016	0	0,00%	0
2017	0	0,00%	0
2018	0	0,00%	0
2019	0	0,00%	0
2020	0	0,00%	0

Forrás: TeIR, KSH Tstar





**rányos helyzet a középszintű oktatásban**

[illegible]



**4.4. a) 4. számú táblázat - Hátrányos és halmozottan hátrányos helyzetű gyermekek száma (TS 114)**

Év	Megállapított hátrányos helyzetű gyermekek és nagykorúvá vált gyermekek száma (TS 114)
	fő
2015	0
2016	0
2017	0
2018	0
2019	0
2020	0

Forrás: TeIR, KSH Tstar

**Hátrányos és halmozottan hátrányos helyzetű gyermekek száma**





## és halmozottan hátrányos helyzet

Megállapított halmozottan hátrányos helyzetű gyermekek és nagykorúvá vált gyermekek száma (TS 113)
fő
0
0
0
0
0
0

## an hátrányos helyzet


## 4.4.1. számú táblázat - Óvodai nevelés (A táblázat kitöltése és elemzése)

### ÓVODAI ELLÁTOTTSÁG

Az óvoda telephelyeinek száma (db)
Hány településről járnak be a gyermekek (db)
Óvodai férőhelyek száma (fő)
Óvodai gyermekcsoportok száma (gyógypedagógiai neveléssel együtt) (db)
Az óvoda nyitvatartási ideje (...h-tól ...h-ig):
A nyári óvoda-bezárás időtartama (nap)
Személyi feltételek
Óvodapedagógusok száma
Ebből diplomás óvodapedagógusok száma
Gyógypedagógusok létszáma
Dajka/gondozónő
Kisegítő személyzet

Forrás: Önkormányzati, intézményi adatgyűjtés

### Óvodai dolgozók - betöltött állások





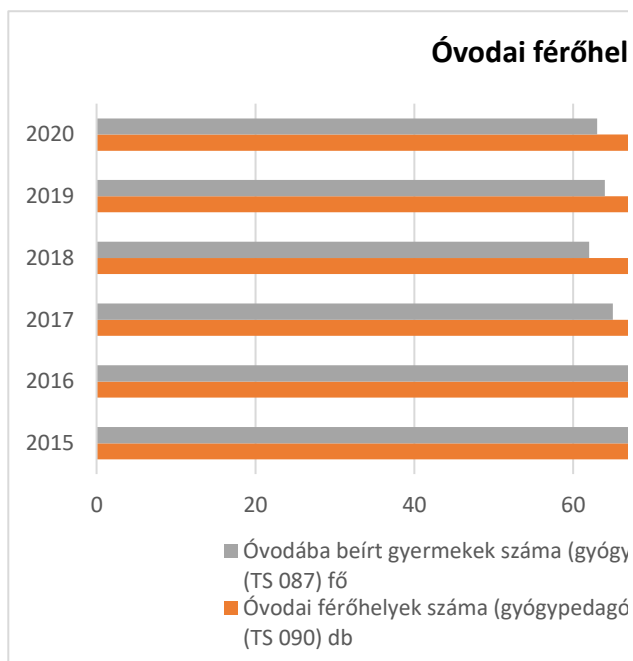
Nevelési adatai (opcionális.)	
3	
<b>Fő</b>	<b>Hiányzó létszám</b>

#### és hiányzó létszám

0	1	1	1	1
itt állás				

Év	3-6 éves korú gyermekek száma	Óvodai gyermekcsoportok száma - gyógypedagógiai neveléssel együtt (TS 085)
	fő	db
2015	90	4
2016	64	4
2017	81	4
2018	80	4
2019	56	4
2020	74	4

Forrás: TeIR, KSH Tstar, Önkormányzati adatgyűjtés



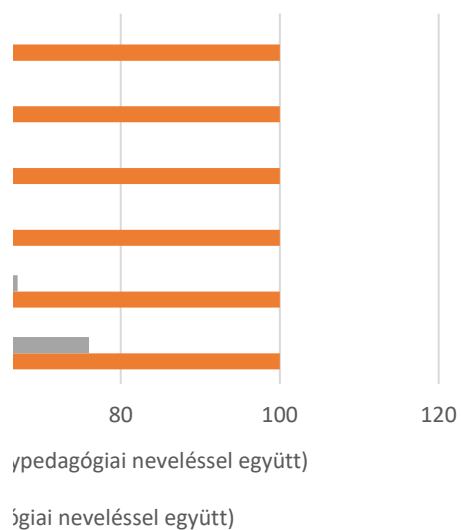




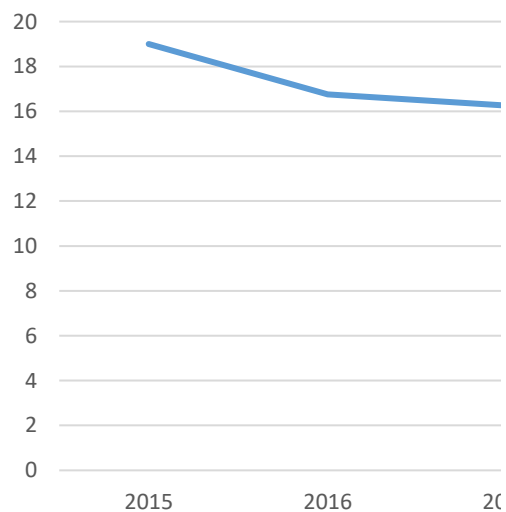
#### 4.4.2. számú táblázat - Óvodai nevelés adatai

Óvodai férőhelyek száma (gyógypedagógiai neveléssel együtt) (TS 090)	Óvodai feladatellátási helyek száma (gyógypedagógiai neveléssel együtt) (TS 088)	Óvodába beírt gyermekek száma (gyógypedagógiai neveléssel együtt) (TS 087)	Óvodai gyógypedagógiai gyermekcsoportok száma (TS 086)
db	db	fő	db
100	1	76	0
100	1	67	0
100	1	65	0
100	1	62	0
100	1	64	0
100	1	63	0

lyek



Egy óvod  
jutó gyer



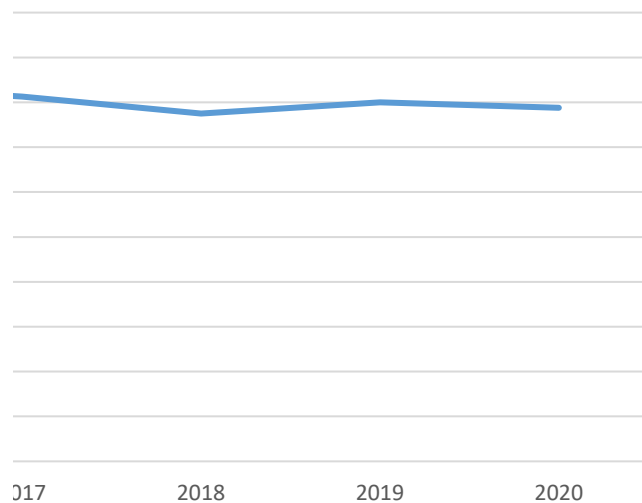


Gyógypedagógiai oktatásban részesülő óvodás gyermekek száma az integráltan oktatott SNI gyermekek nélkül (TS 091)	Egy óvodai gyermekcsoportra jutó gyermekek száma (TS 089)
fő	fő
0	19
0	17
0	16
0	16
0	16
0	16

Tanév
2014/2015
2015/2016
2016/2017
2017/2018
2018/2019
2019/2020

Forrás: TeIR, K

lai gyermekcsoportra  
mekek száma (TS 089)



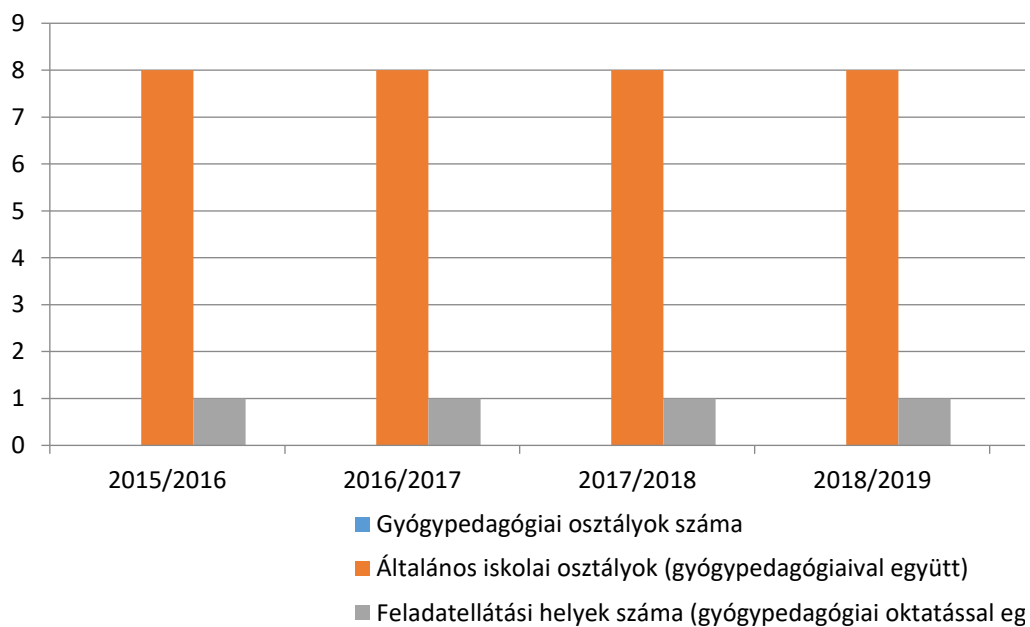


4.4.4. számú táblázat - Általános iskolák adatai: osztályok, gyógypedag

Az általános iskolai osztályok száma a gyógypedagógiai oktatásban (a nappali oktatásban) (TS 080)	Az általános iskolai osztályok száma (a gyógypedagógiai oktatással együtt) (TS 081)	Általános iskolai feladatellátási helyek száma (gyógypedagógiai oktatással együtt) (TS 079)
db	db	db
0	8	1
0	8	1
0	8	1
0	8	1
0	8	1
0	8	1

SH Tstar

Általános iskolák adatai - gyógypedagógia

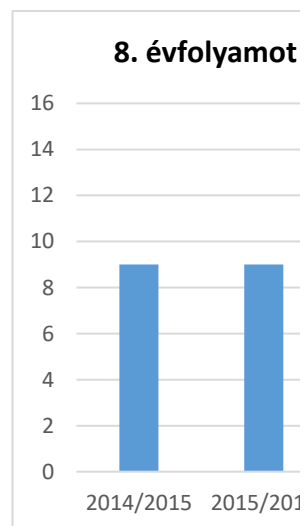
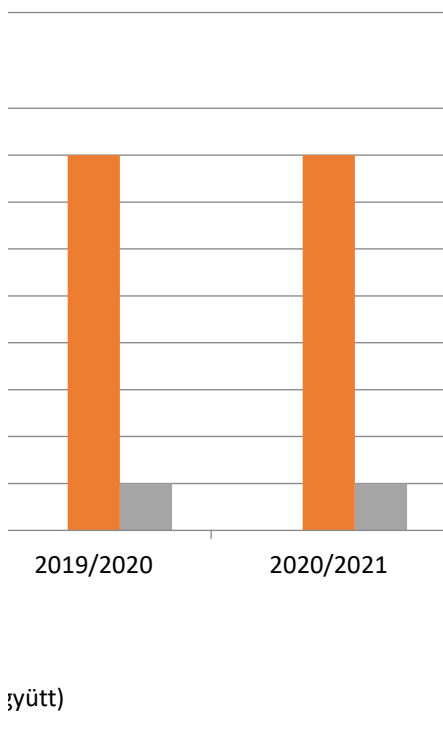




Gyógiai osztályok, feladatellátási helyek	
Egy általános iskolai osztályra jutó tanulók száma a nappali oktatásban (gyógypedagógiai oktatással együtt) (TS 082)	Más településről bejáró általános iskolai tanulók aránya a nappali oktatásban (TS 084)
fő	%
15	0,00%
15	0,00%
15	0,00%
14	0,00%
14	0,00%
14	0,00%

4.4.5. számú táblázat
Tanév
2014/2015
2015/2016
2016/2017
2017/2018
2018/2019
2019/2020

Forrás: TelR, KSH Tstar







**- A 8. évfolyamot eredményesen befejezők a nappali oktatásban**

**A 8. évfolyamot eredményesen befejezte a nappali oktatásban (TS 083)**

**Fő**

9

9

14

9

13

15

**Év**

2015

2016

2017

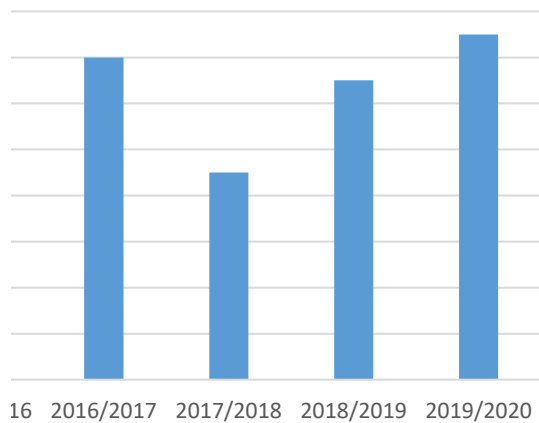
2018

2019

2020

Forrás: Tell

**sikeresen elvégzett tanulók száma**



1 –  
0,9 –  
0,8 –  
0,7 –  
0,6 –  
0,5 –  
0,4 –  
0,3 –  
0,2 –  
0,1 –  
0 –



#### 4.4.6. számú táblázat - Gyermekjóléti, hátránykompenzáló szolgáltatások

Biztos kezdet gyerekházat rendszeresen igénybe vevő gyermekek száma	Tanoda szolgáltatást rendszeresen igénybe vevő gyermekek száma	Család- és gyermekjóléti szolgáltatást igénybe vevő kiskorúak száma	Szünidei étkeztetésben részesülő gyermekek száma (TS 112)
Fő	Fő	Fő	Fő
0	0	0	0
0	0	0	0
0	0	0	0
0	0	0	0
0	0	0	0
0	0	0	0

R, KSH Tstar, Önkormányzati és intézményfenntartói adatok

#### Gyermekjóléti, hátránykompenzáló szolgáltatások

2015 2016 2017 2018 2019 2020

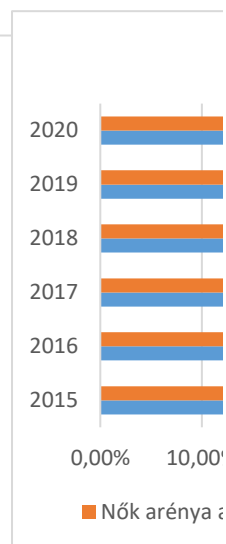
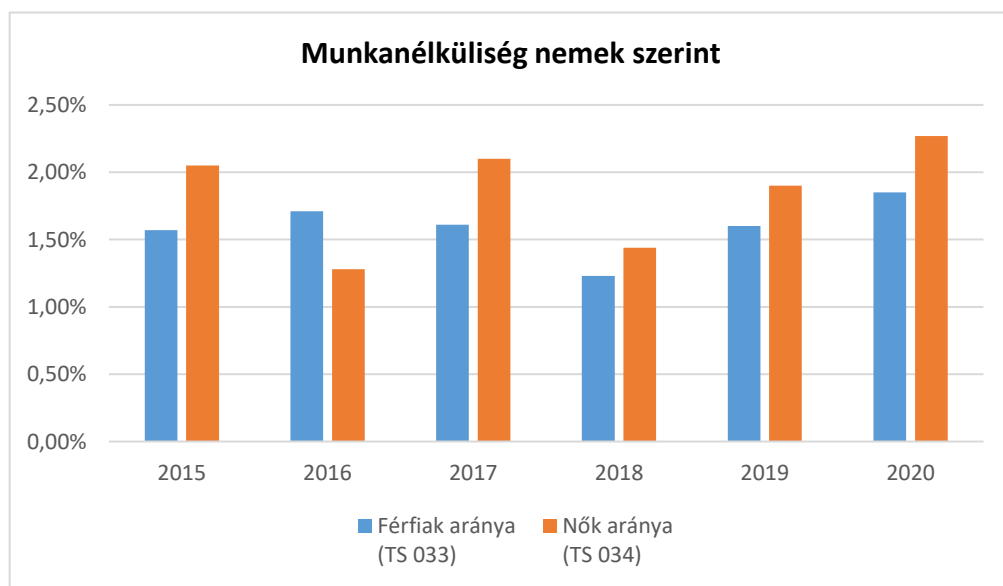
- Szünidei étkeztetésben részesülő gyermekek száma (TS 112)
- Család- és gyermekjóléti szolgáltatást igénybe vevő kiskorúak száma
- Tanoda szolgáltatást rendszeresen igénybe vevő gyermekek száma
- Biztos kezdet gyerekházat rendszeresen igénybe vevő gyermekek száma

5.1.1. számú táblázat - Munkanélküliségi ráta nemek szerint (a 3.2.1. táblával azonos)			
Év	Nyilvántartott álláskeresők aránya az állandó népességben a 15-64 évesek körében		
	Férfiak aránya (TS 033)	Nők aránya (TS 034)	Összesen
	%	%	%
2015	1,57%	2,05%	1,81%
2016	1,71%	1,28%	1,50%
2017	1,61%	2,10%	1,86%
2018	1,23%	1,44%	1,34%
2019	1,60%	1,90%	1,75%
2020	1,85%	2,27%	2,06%

Forrás: TeIR, Nemzeti Munkaügyi Hivatal

5.1.2. s
Év
2015
2016
2017
2018
2019
2020

Forrás: Tell





**zámú tábla - A 180 napnál hosszabb ideje nyilvántartott álláskereső (a 3.2.3. táblával azonos)**

180 napnál hosszabb ideje regisztrált munkanélküliek aránya (TS 057)	Nők aránya a 180 napon túli nyilvántartott álláskeresőkön belül (TS 058)
%	%
50,00%	64,29%
47,83%	54,55%
35,71%	70,00%
60,00%	66,67%
46,15%	58,33%
51,61%	50,00%

R, Nemzeti Munkaügyi Hivatal

5.

Év

2015

2016

2017

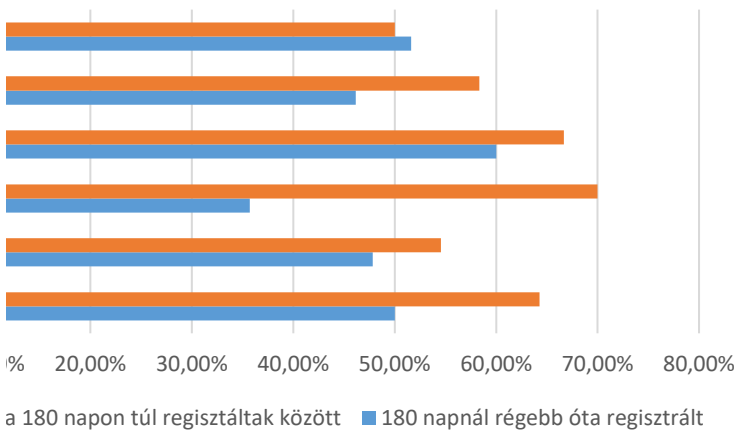
2018

2019

2020

Forrás: Tell

**180 napnál hosszab ideje álláskereső**



2020

2019

2018

2017

2016

2015

0





**1.3. számú táblázat - Pályakezdő állás keresők száma**  
(a 3.2.6. táblával azonos)

Nyilvántartott állás keresők száma (TS 052)	Nyilvántartott pályakezdő állás keresők száma (TS 053)
fő	Fő
28	2
23	1
28	3
20	0
26	1
31	1

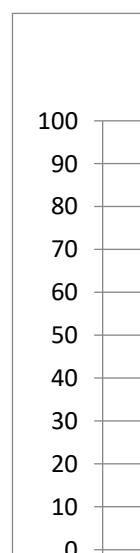
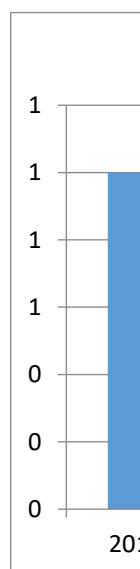
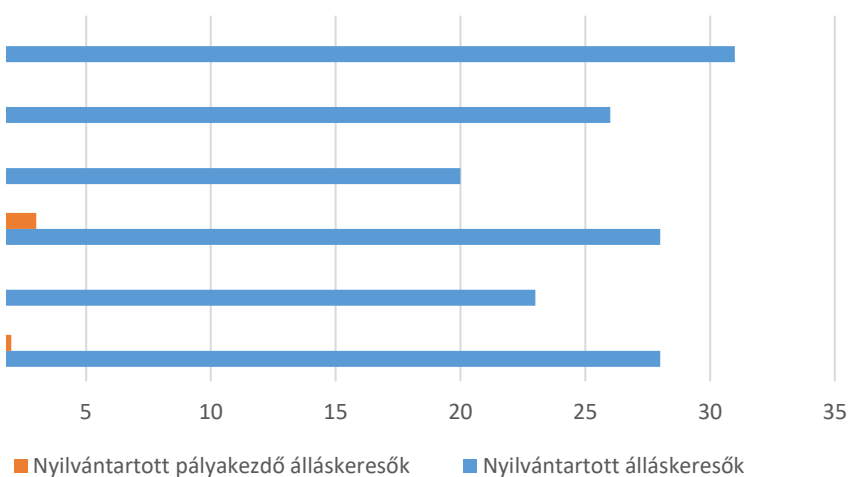
R, Nemzeti Munkaügyi Hivatal

**5. 2. 1.**

Év
2015
2016
2017
2018
2019
2020

Forrás: Tell

**Állás keresők**





számú táblázat – Védőnői álláshelyek száma (a 4.3.1. táblával azonos)

Betöltött védőnői álláshelyek száma (TS 109)	0-3 év közötti gyermekek száma	Átlagos gyermekszám védőnőnként
db	fő	fő
1	76	76
1	87	87
0	78	-
1	91	91
1	86	86
1	81	81

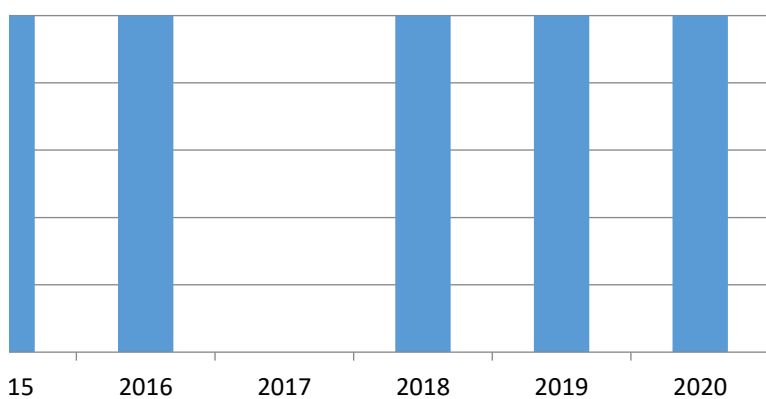
R, KSH Tstar, Önkormányzati adatok

5.2.2. a) Bölcső


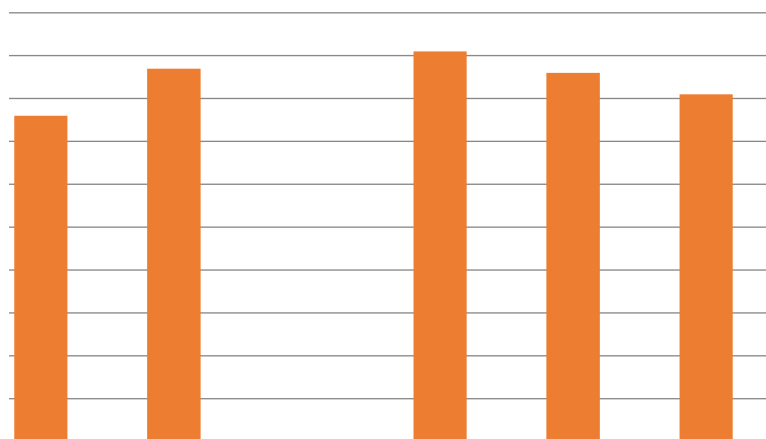
Év
2015
2016
2017
2018
2019
2020

Forrás: Önkormány

Védőnői álláshelyek (db)



Egy védőnőre jutó gyermekek száma (fő)



2015	2016	2017	2018	2019	2020
------	------	------	------	------	------

Ödék és bölcsödébe beíratott gyermekek száma (4.3.3. a.) számú táblázatból

Működő, önkormányzati bölcsődei férőhelyek száma	Önkormányzati bölcsödébe beírt gyerekek száma
db	Fő
0	0
0	0
0	0
0	0
0	0
0	0

zati és intézményi adatgyűjtés

Bölcsődei helyek és beírt gyermekek száma


20162017201820192020

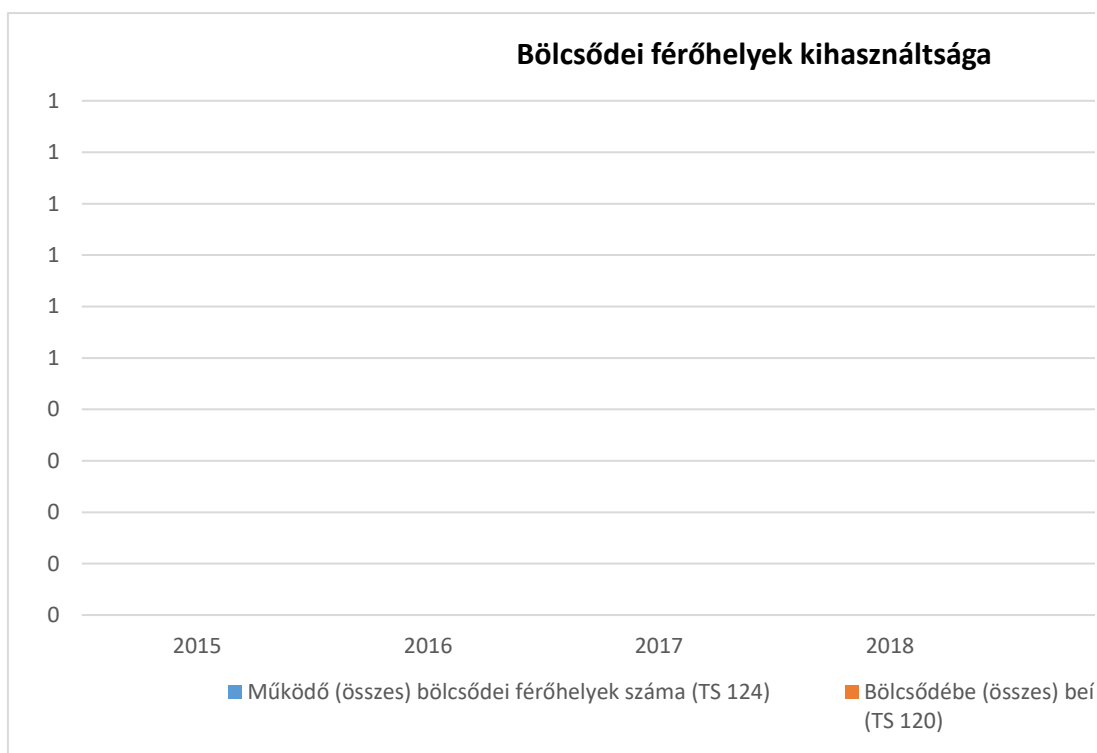
ormányzati bölcsődei férőhelyek ■ Önkormányzati bölcsödébe beírtak száma



5.2.2. b) Bölcsődék és bölcsődébe beíratott gyermekek száma (4.3.3. I)

Év	Működő munkahelyi bölcsődei férőhelyek száma (TS 126)	Munkahelyi bölcsődébe beírt gyerekek száma (TS 122)	Működő családi bölcsődei férőhelyek száma (TS 125)	Családi bölcsődébe beírt gyerekek száma (TS 121)	Működő mini bölcsődei férőhelyek száma (TS 127)
	db	Fő	db	Fő	db
2015	0	0	0	0	0
2016	0	0	0	0	0
2017	0	0	0	0	0
2018	0	0	0	0	0
2019	0	0	0	0	0
2020	0	0	0	0	0

Forrás: TeIR, KSH Tstar







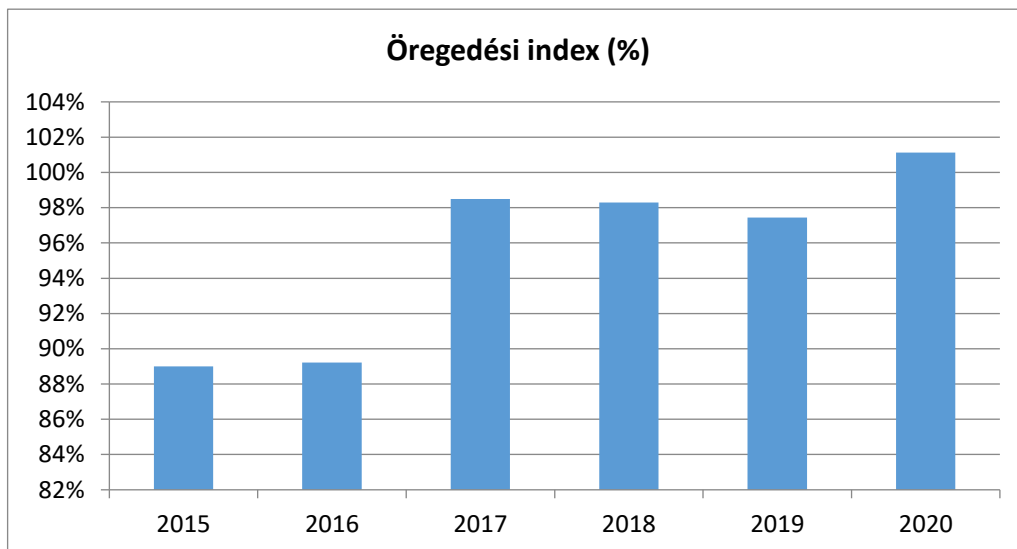
b.) számú táblázatból
-----------------------

[illegible]

**6.1. számú táblázat - Öregedési index (3. táblával azonos)**

Év	65 év feletti állandó lakosok száma (fő) (TS 026 és TS 028 összesen)	0-14 éves korú állandó lakosok száma (fő) (TS 010 és TS 012 összesen)	Öregedési index % (TS 030)
2015	291	327	88,99%
2016	306	343	89,21%
2017	326	331	98,49%
2018	345	351	98,29%
2019	342	351	97,44%
2020	358	354	101,13%

Forrás: TeIR, KSH-TSTAR

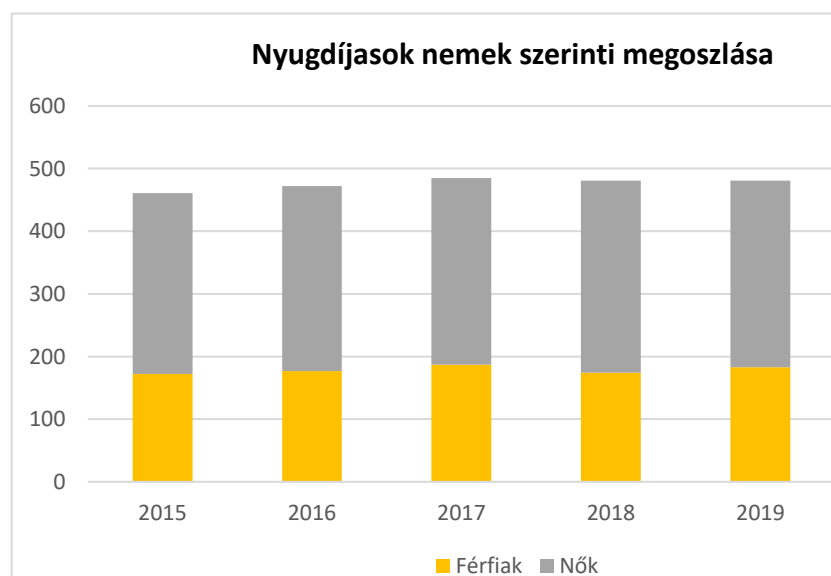
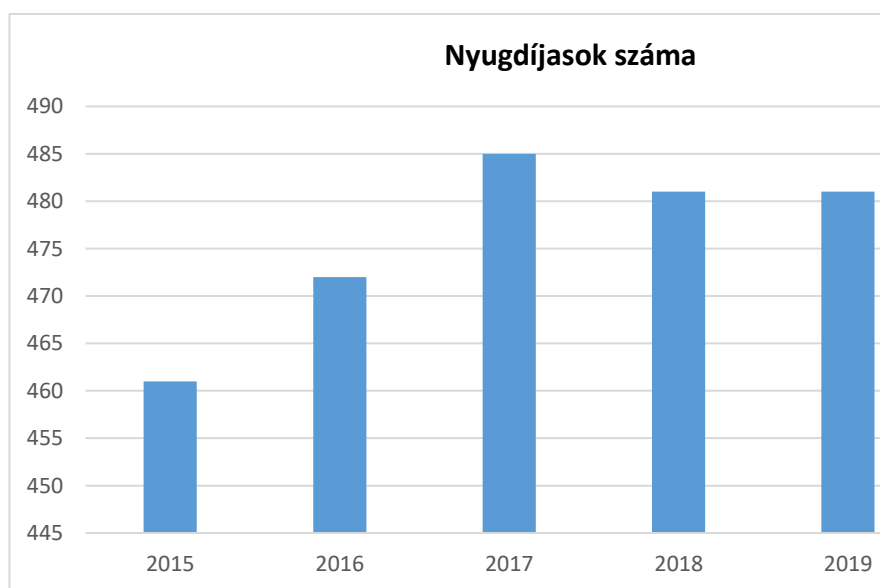




**6.1.1. számú táblázat – Nyugdíjban, ellátásban, járadékban és egyéb járan száma**

Év	Nyugdíjban, ellátásban, járadékban és egyéb járandóságban részesülő férfiak száma (TS 063)	Nyugdíjban, ellátásban, járadékban és egyéb járandóságban részesülő nők száma (TS 064)
2015	172	289
2016	177	295
2017	187	298
2018	174	307
2019	183	298
2020	181	303

Forrás: TeIR, KSH Tstar

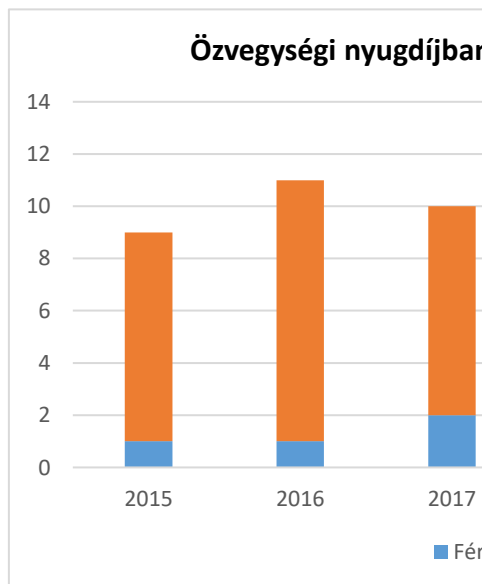
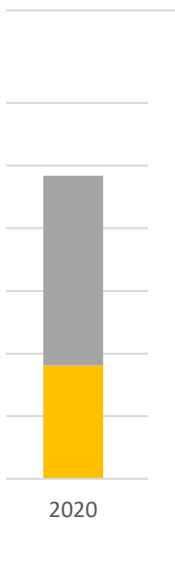
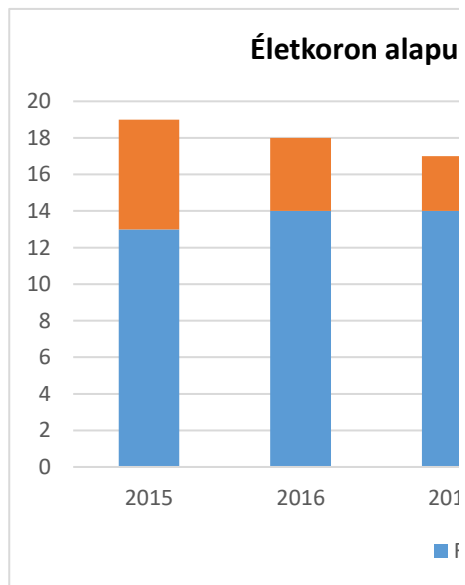
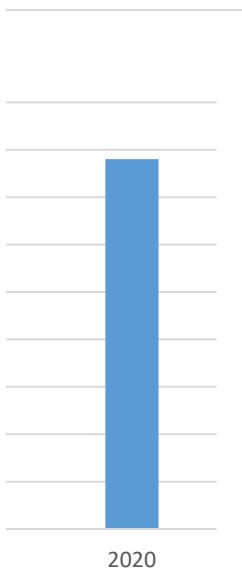




időszakban részesülők
Összes nyugdíjas
461
472
485
481
481
484

Év	Életkoron alapuló ellátásban részesülő férfiak száma (TS 067)
2015	13
2016	14
2017	14
2018	12
2019	13
2020	14

Forrás: TeIR, KSH Tstar

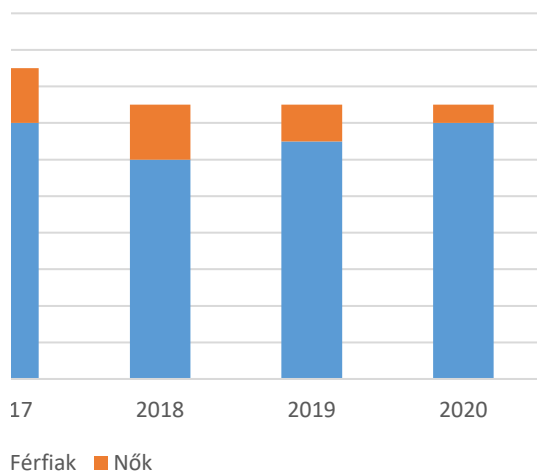




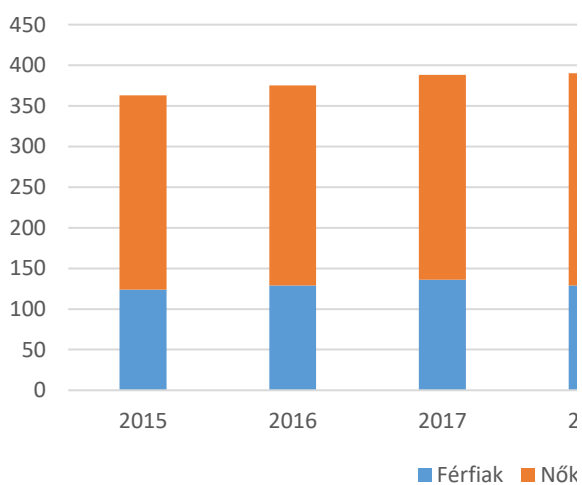
6.1.2. számú táblázat - Nyugdíjszerű ellátások

Életkoron alapuló ellátásban részesülő nők száma (TS 068)	Öregségi nyugdíjban részesülő férfiak száma (TS 069)	Öregségi nyugdíjban részesülő nők száma (TS 070)	Özvegyi és szülői nyugdíjban részesülő férfiak száma (TS 071)
6	124	239	1
4	129	246	1
3	136	252	2
3	129	261	2
2	135	261	2
1	134	261	2

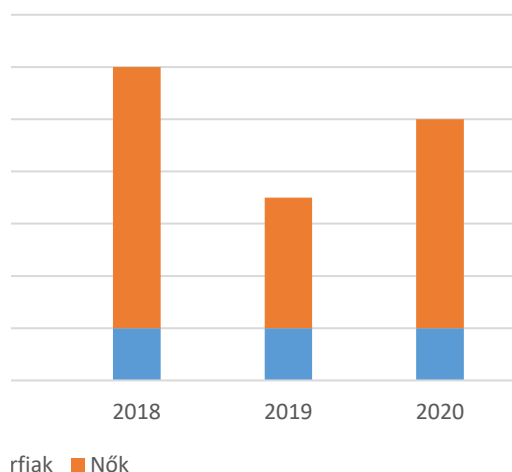
Öregségi nyugdíjban részesülő ellátás nemek szerint



Öregségi nyugdíjban részesülők száma



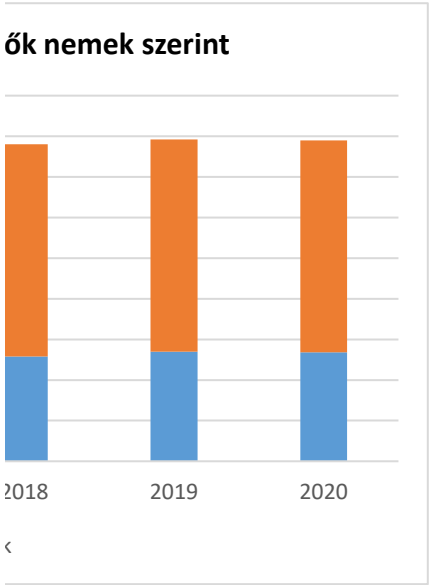
Öregségi nyugdíjban részesülők száma nemek szerint







Özvegyi és szülői nyugdíjban részesülő nők száma (TS 072)	Időskorúak járadékában részesítettek havi átlagos száma (fő) (TS 134)
8	n.a.
10	n.a.
8	0
10	1
5	1
8	1



6.2. szám

Nyilvántartott álláskeresők száma összesen
<b>41-45 év</b> (TS 042)
<b>46-50 év</b> (TS 043)
<b>51-55 év</b> (TS 044)
<b>56-60 év</b> (TS 045)
<b>61 éves, vagy afeletti</b> (TS 046)

Forrás: TeIR, Nemzeti Munkaügyi Hiva



3.2.2. táblázat - Hátrányos megkülönböztetés a foglalkoztatás terén (a 3.2.2. táblázatból)

Év	2015	2016	2017	2018	2019
<b>Fő összesen</b>	<b>28</b>	<b>23</b>	<b>28</b>	<b>20</b>	<b>26</b>
Fő	2	4	5	1	4
%	7,14%	17,39%	17,86%	5,00%	15,38%
Fő	3	1	2	1	3
%	10,71%	4,35%	7,14%	5,00%	11,54%
Fő	4	4	2	1	0
%	14,29%	17,39%	7,14%	5,00%	0,00%
Fő	8	4	5	5	4
%	28,57%	17,39%	17,86%	25,00%	15,38%
Fő	3	4	4	8	7
%	10,71%	17,39%	14,29%	40,00%	26,92%

tal

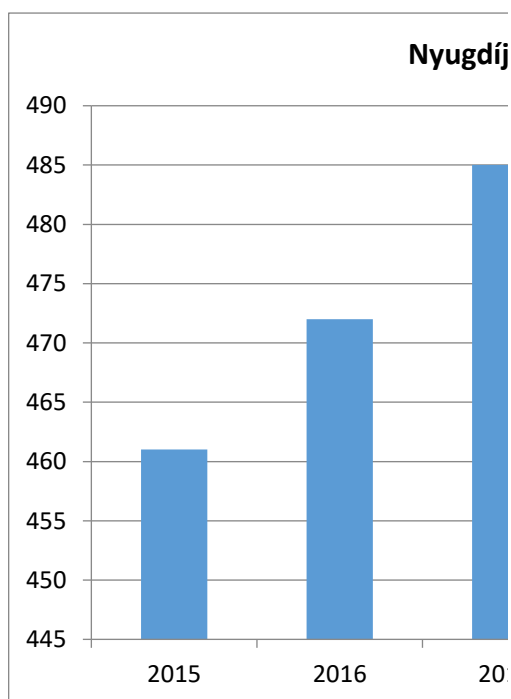


2020
31
3
9,68%
4
12,90%
2
6,45%
7
22,58%
9
29,03%

6.3. számú táblázat – Nyugdíjban, ellátásban, já

Év	Nyugdíjban, ellátásban, járadékban és egyéb járandóságban részesülő férfiak száma (TS 063)
2015	172
2016	177
2017	187
2018	174
2019	183
2020	181

Forrás: TeIR, KSH Tstar





radékban és egyéb járandóságban részesülők száma (Megegyezik a 6.1.1-es táblázattal)

Nyugdíjban, ellátásban, járadékban és egyéb járandóságban részesülő nők száma (TS 064)	Összes nyugdíjas
289	461
295	472
298	485
307	481
298	481
303	484

6.3.

Év

2015

2016

2017

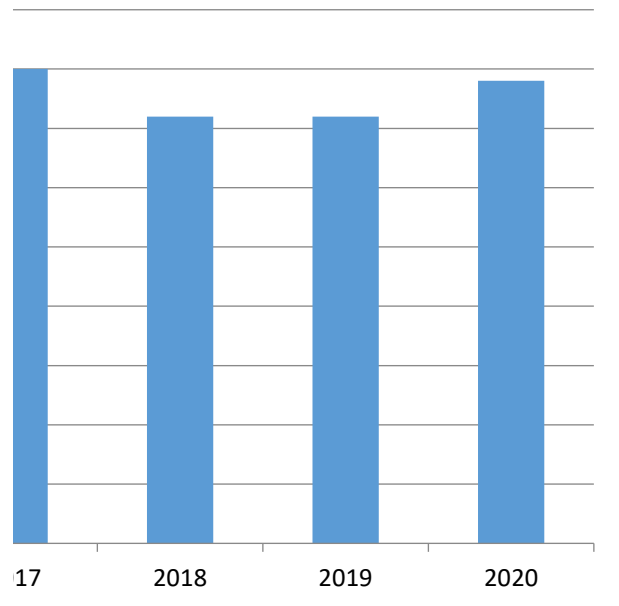
2018

2019

2020

Forrás: Te

jasok száma (fő)



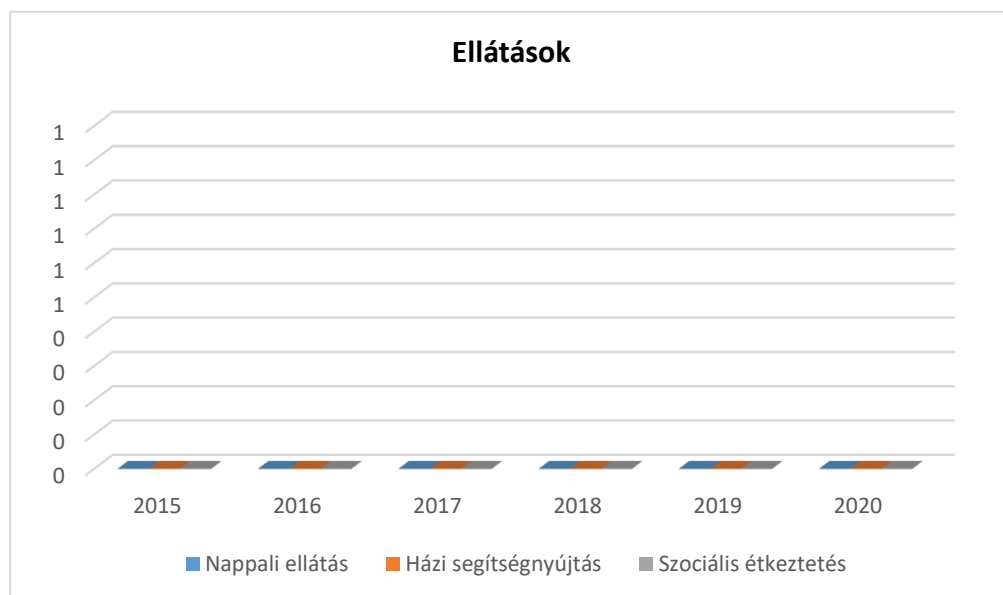




**1. számú táblázat - 65 évnél idősebb népesség és nappali ellátásban részesülő időskorúak száma**

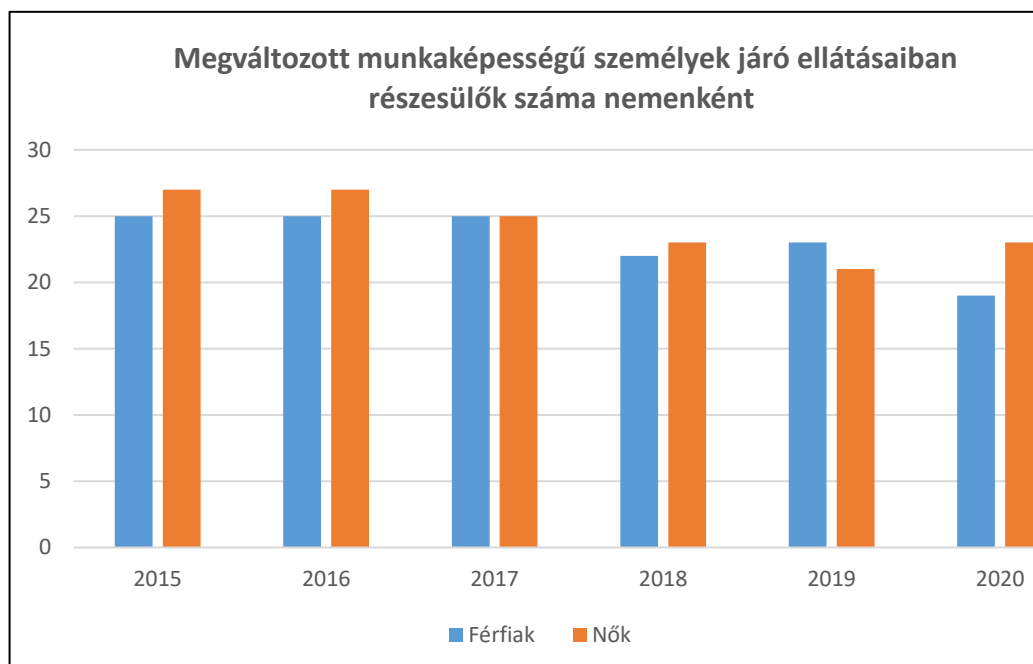
65 év feletti lakosság száma (férfiak TS 026, nők TS 028)	Nappali ellátásban részesülő időskorúak száma (TS 129)	Házi segítségnyújtásban részesülők száma (TS 130)	Szociális étkeztetésben részesülők száma (TS 131)
Fő	Fő	fő	fő
291	0	0	0
306	0	0	0
326	0	0	0
345	0	0	0
342	0	0	0
358	0	0	0

IR, KSH Tstar



7.1.1 számú táblázat - Megváltozott munkaképességű személyek ellátásaiban részesülő nemenként		
Év	Megváltozott munkaképességű személyek ellátásaiban részesülők száma - Férfiak (TS 061)	Megváltozott munkaképességű személyek ellátásaiban részesülők száma - Nők (TS 062)
2015	25	27
2016	25	27
2017	25	25
2018	22	23
2019	23	21
2020	19	23

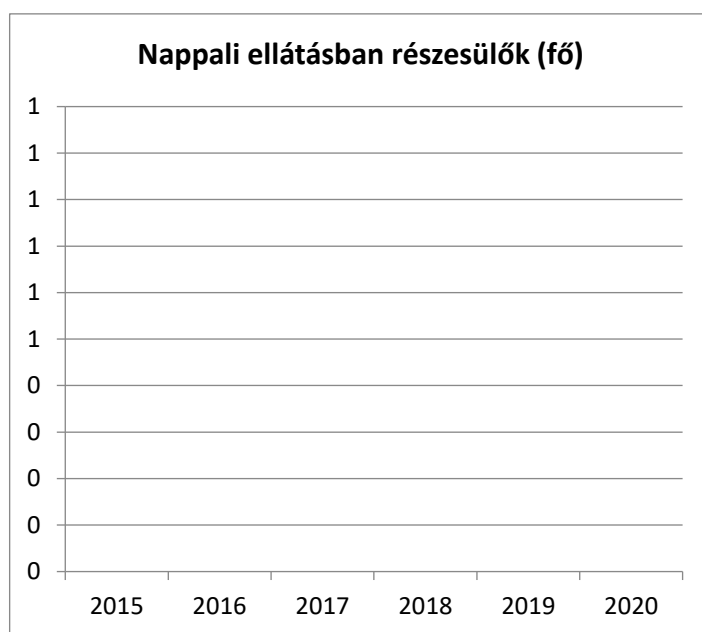
Forrás: TeIR, KSH Tstar



ők száma
Összesen
52
52
50
45
44
42

7.1.2. számú táblázat - Nappali ellátásban részesülő fogyatékkal élők száma	
Év	Nappali ellátásban részesülő fogyatékos személyek száma (TS 128)
2015	0
2016	0
2017	0
2018	0
2019	0
2020	0

Forrás: TelR, KSH Tstar; és helyi adatszolgáltatók





	A	B	C	D	E	F	G	H	I	J
Intézkedés sorszáma	Az intézkedés címe, megnevezése	A helyzetelemzés következtetéseiben feltárt esélyegyenlőségi probléma megnevezése	Az intézkedéssel elérni kívánt cél	A célkitűzés összhangja egyéb stratégiai dokumentumokkal	Az intézkedés tartalma	Az intézkedés felelőse	Az intézkedés megvalósításának határideje	Az intézkedés eredményességét mérő indikátor(ok)	Az intézkedés megvalósításához szükséges erőforrások (humán, pénzügyi, technikai)	Az intézkedés eredményeinek fenntarthatósága
I. A mélyszegénységben élők és a romák esélyegyenlősége										
1	I. A munkanélküliség csökkentése a falusi turizmus keretén belül	A tartós munkanélküliek számának további csökkentése a nyolc általános iskolai végzettséggel rendelkezők körében	A tartós munkanélküliek számának további csökkentése a nyolc általános iskolai végzettséggel rendelkezők körében			Polgármester	2022. 12. 31. (szombat)	Az alacsony végzettségű munkanélküliek számának csökkenése a járási hivatal adatai alapján.	Önkormányzati, helyi vállalkozók és pályázati erőforrások	
II. A gyermekek esélyegyenlősége										
1	Töltődj hasznosan!	Szünnie és sportolási lehetőségek korlátozottak	Szünnie és sportolási lehetőségek korlátozottak		Igényfelmérés az iskolás korú gyermekek szüleinek körében. Közoktatási intézménnyel, szabadidős programokat szervezőkkel kapcsolatfelvétel. Táborok, szabadidős tevékenységek szervezése	Polgármester	2022. 12. 31. (szombat)	A szervezett táborokon, szabadidős programokon minél nagyobb arányú részvétel.	Önkormányzati, családi hozzájárulás és pályázati erőforrások	
III. A nők esélyegyenlősége										
1	A nők segítése visszatérni a munkaerőpiacra	A munkanélküli nők foglalkoztatottsága alacsonyabb	A tartós munkanélküli nők megkeresése átképzésekkel kapcsolatban, hogy újra alkalmazásba kerülhessenek.		A tartós munkanélküli nők megkeresése átképzésekkel kapcsolatban Képzésekkel foglalkozók megkeresése az igények tekintetében Munkavállalás segítése	Polgármester	2022. 12. 31. (szombat)		Önkormányzati, pályázati, vállalkozók	
IV. Az idősek esélyegyenlősége										
1	Előzzük meg!	A helyi szűrések korlátozottak	Egészségi állapotuk koruknál fogva rosszabb, lehetőleg időben való felismerés javítja a kezelés eredményességét.		Egészségnap szervezése, szűrések népszerűsítése	Polgármester	2022. 12. 31. (szombat)		Önkormányzati	
V. A fogyatékkal élők esélyegyenlősége										

1	Lépj velem!	Közutak egy része nem akadálymentes	Minél több akadálymentes közút járda		Igényfelmérés a lakosság körében, helyszíni felmérések. Pályázatok figyelése, pályázatokon való részvétel. Közutak javítása, átalakítása	Polgármester	2022. 12. 31. (szombat)		Önkormányzati, pályázati	
---	-------------	-------------------------------------	--------------------------------------	--	--	--------------	-------------------------	--	--------------------------	--

**8./Napirend:** Pilisszentkereszt Malmocskák Bölcsőde nyári zárva tartása

**Előterjesztő:** polgármester

*Tárgyalja a képviselő-testület 2023. február 2-i ülésén*

## **Előterjesztés**

### **Tisztelt Képviselő-testület!**

A gyermekek védelméről és a gyámügyi igazgatásról szóló 1997. évi XXXI. törvény 43. §-ának (4) bekezdése szerint:

*„A bölcsőde nyári nyitvatartási rendjét a fenntartó hagyja jóvá. A fenntartó a bölcsődei szünet idejére a szülő, a törvényes képviselő kérésére gondoskodik a gyermek intézményi gondozásának, nevelésének megszervezéséről.”*

Kara Attiláné intézményvezető kérését mellékelten a képviselő-testület elé terjesztem.

Javaslom a határozati javaslat elfogadását.

### **Határozati javaslat:**

Pilisszentkereszt Község Önkormányzatának képviselő-testülete elrendeli, hogy a bölcsőde 2023. július 3-tól – 2023. július 23-ig zárva tartson.

**Határidő a szülők tájékoztatására:** 2023. február 15.

**Felelős:** bölcsődevezető


*Pilisszentkereszt, 2023. január 19.*

**Peller Márton**  
polgármester





Pilisszentkereszt Malmocskák Bölcsőde  
2098 Pilisszentkereszt Dobogókői út 16/A  
Tel.: +36 30 074 9467  
06 26 739-776  
Email: [malmocskakbolcsode@gmail.com](mailto:malmocskakbolcsode@gmail.com)



Ikt.: 5/ 2023

Tárgy: A bölcsőde nyári zárva tartása

Pilisszentkereszt Község Önkormányzata  
2098 Pilisszentkereszt Fő út 12.

Tisztelt Polgármester Úr és Képviselő-testület!

A bölcsőde nyári zárva tartása a nevelési év helyi rendjének szabályozási körébe tartozik. A fenntartó minden év február 15-éig tájékoztatja a szülőket a bölcsődei ellátást nyújtó intézmény, szolgáltató nyári nyitvatartási rendjéről. A nyári zárva tartás időtartamát a fenntartó legfeljebb öt hétben határozhatja meg. Időpontját jogszabály nem köti meg, önállóan kell rendezni a fenntartóval történt egyeztetés után.

Gazdasági okokat figyelembe véve a bölcsőde téli zárva tartás ideje 1 héttel meghosszabbodott a nyári zárva tartás terhére, ezért a 2023. évi nyári zárva tartás 3 hétre csökken.

Célszerű, hogy bölcsődénk július hónapban tartson zárva:

2023. július 03-tól – 2023. július 23.-ig

Ez az időszak a legideálisabb a felújításokra, a szükséges munkálatok elvégzésére.

Kérem a bölcsőde nyári zárva tartásához hozzájárulásukat.

Pilisszentkereszt, 2023. január 19.



*Kara Attiláné*  
Kara Attiláné  
bölcsődevezető